

Helyi
Esélyegyenlőségi
Program

Dánszentmiklós Község Önkormányzata



HEP 2023-2028

Tartalom

Helyi Esélyegyenlőségi Program (HEP)	3
Bevezetés.....	3
A település bemutatása.....	3
Helyi Esélyegyenlőségi Program céljai.....	7
A Helyi Esélyegyenlőségi Program Helyzetelemzése (HEP HE)	10
1. Jogszabályi háttér bemutatása	10
2. Stratégiai környezet bemutatása.....	10
3. A mélyszegénységben élők és a romák helyzete, esélyegyenlősége	15
4. A gyermekek helyzete, esélyegyenlősége, gyermekszegénység.....	29
5. A nők helyzete, esélyegyenlősége.....	39
6. Az idősek helyzete, esélyegyenlősége	44
7. A fogyatékkal élők helyzete, esélyegyenlősége.....	50
8. Helyi partnerség, lakossági önszerveződések, civil szervezetek és for-profit szereplők társadalmi felelősségvállalása	53
9. A helyi esélyegyenlőségi program nyilvánossága	54
A Helyi Esélyegyenlőségi Program Intézkedési Terve (HEP IT)	55
10. A HEP IT részletei	55
1. A helyzetelemzés megállapításainak összegzése	55
2. Jövőképünk.....	56
3. Megvalósítás.....	63
4. Elfogadás módja és dátuma.....	67

Helyi Esélyegyenlőségi Program (HEP)

Bevezetés

Összhangban az az egyenlő bánásmódról és az esélyegyenlőség előmozdításáról szóló 2003. évi CXXV. törvénnyel, (Ebkvt.) és a helyi esélyegyenlőségi programok elkészítésének szabályairól és az esélyegyenlőségi mentorokról szóló 321/2011. (XII. 27.) Korm. rendelettel, valamint a Kormány tagjainak feladat- és hatásköréről szóló 94/2018. (V. 22.) Korm. rendelet 40 § (1) bekezdés 28. pontja alapján kibocsátott 2021. július 1-től hatályos a Belügyminisztérium által elkészített „Módszertani útmutató a helyi esélyegyenlőségi programok elkészítésének szempontjaihoz és a program felülvizsgálatához” című dokumentummal összhangban Dánszentmiklós Önkormányzata Helyi Esélyegyenlőségi Programjában (HEP) rögzíti az esélyegyenlőség megvalósítása érdekében szükséges feladatait. Az önkormányzat az Ebktv. 31. § (2). bekezdése alapján e programmal összehangolja az esélyegyenlőséget érintő más dokumentumait,¹ és a HEP elkészítésébe bevonja partnereit, különösen a köznevelés állami és nem állami intézményfenntartóit.

A település bemutatása



A település neve a „dán” és a Szent Miklós kifejezések összetételeiből keletkezett. A latin eredetű „dán” szó jelentése „dán ember” azaz erdőlakó, a vidék erdős jellegére utal, Szent Miklós pedig a község Árpád-kori templomának lehetett a védőszentje.

Dánszentmiklós 2800 lakosú község Pest megye déli részén, Budapesttől 45 km távolságra, a Duna- Tisza közti homokhátságon. Közúton a 4-es számú főutat az M5-ös autópályával, Albertirsa és Örkény között összekötő úton-, illetve a 405-ös számú főútról Nyáregyházánál déli irányba letérve érhetjük el legkönnyebben. Budapest fővárostól, Szolnoktól és Kecskeméttől 60 km távolságban fekszik. Cegléd város (25 km) kistérségéhez tartozó település aktív tagja a Dél-Pest megyei Településfejlesztési Társulásnak.

A község első írásos említése 1324-ből származik. Területén több Árpád- korban létezett falu nyomát is megtalálták. Neve a „dán” és a Szent Miklós kifejezések összetételéből keletkezett. A

¹ Különösen ide tartozik a Költségvetési koncepció, Gazdasági program, Szolgáltatástervezési koncepció, Településfejlesztési stratégia, Településrendezési terv, Településszerkezeti terv, Településfejlesztési koncepció.

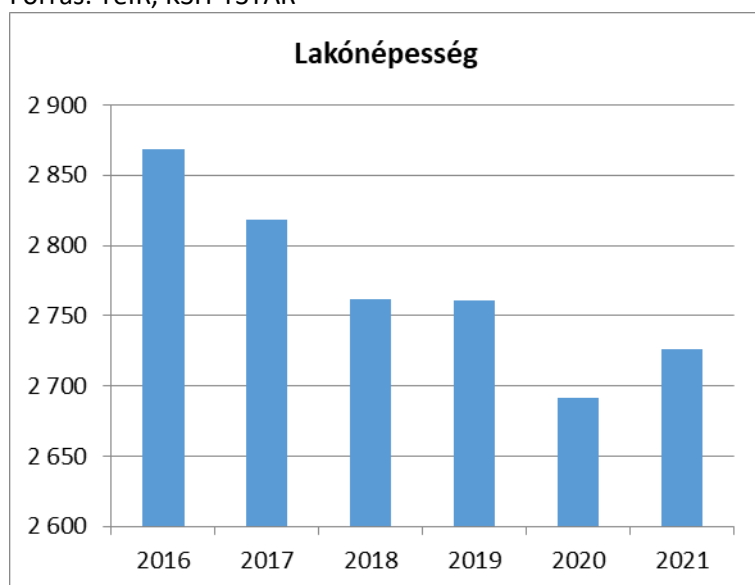
latin eredetű „dán” szó jelentése: „dán ember” azaz erdőlakó, a vidék erdős jellegére utal. Szent Miklós valószínűleg a község templomának lehetett a védőszentje. A török időkben elnéptelenedett falu földjeit előbb a szomszédos Vátya község, majd annak pusztulása után Nagykőrös vette bérbe. A török kiűzését követően a pilisi Beleznay grófok tulajdonába került, illetve Nagykőrös városa szerzett bérleti jogot területein. Az 1850-es években Beleznay grófok gazdatisztjénél házitanítóskodott egy ideig Petőfi Sándor öccse, István.

A 19. század végére egyik legnagyobb földbirtokosa Wekerle Sándor egykori miniszterelnök lett. Ekkoriban kezdett kialakulni a mai falu, az egykori közép- és kisbirtokos körül. A 20. századközepére szórványtelepüléseinek, tanyáinak lélekszáma már elérte a 2000 főt. A községháza 1944-ben épült fel, az 1950-es évek közepén a római katolikus templom is elkészült. A mezőgazdasági jellegű településen a fő megélhetési forrást a gyümölcsstermesztés, mint alma, szilva és meggy jelenti.

A megnevezett gyümölcsfajták kedvező áron vásárolhatók meg a helyi termelőknél minden évben. A 1970-es évektől nagyüzemi módszerekkel termelt gyümölcs feldolgozására láda-, majd konzerv- és hűtőtüzem épült. Időközben kiépült Dánszentmiklós intézményhálózata is. Általános iskola, óvoda, bölcsőde orvosi rendelő, gyógyszertár, postahivatal működik a településen. A kulturális feladatokat a 2000m²-es Művelődési és Sportház valamint a Sportszarnok és a Könyvtár látja el. A település rendelkezik a teljes közmű ellátottsággal víz-, gáz-, telefon-, kábeltelevízió- és csatornahálózattal.

1. számú táblázat - Lakónépesség száma az év végén		
Év	Fő (TS 001)	Változás
2016	2 868	bázis év
2017	2 818	98,26%
2018	2 762	98,01%
2019	2 761	99,96%
2020	2 691	97,46%
2021	2 726	101,30%

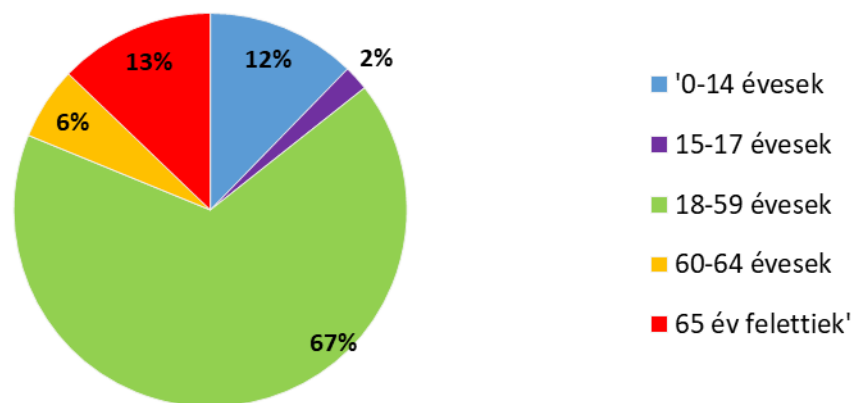
Forrás: TeIR, KSH-TSTAR



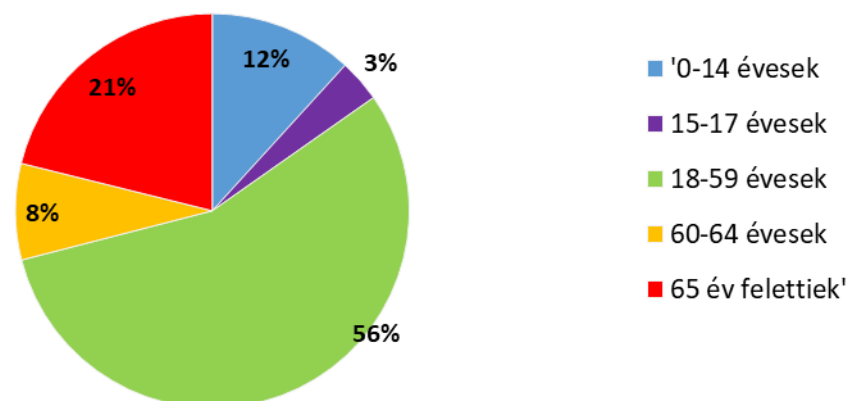
2. számú táblázat - Állandó népesség összetétele nemek és korcsoportok szerint (2019)					
Korcsoport	Fő			Az állandó népességből a megfelelő korcsoportú nők és férfiak aránya (%)	
	Férfiak	Nők	Összesen (TS 003)	Férfiak (TS 005)	Nők (TS 007)
Állandó népesség száma (férfiak TS 004, nők TS 006)	1 457	1 434	2891	50,40%	49,60%
0-2 évesek (összes száma TS 008, aránya TS 009)			83	2,87%	
0-14 éves (férfiak TS 010, aránya TS 011; nők TS 012, aránya TS 013)	179	169	348	6,19%	5,85%
15-17 éves (férfiak TS 014, aránya TS 015; nők TS 016, aránya TS 017)	30	50	80	1,04%	1,73%
18-59 éves (férfiak TS 018, aránya TS 019; nők TS 020, aránya TS 021)	974	799	1773	33,69%	27,64%
60-64 éves (férfiak TS 022, aránya TS 023; nők TS 024, aránya TS 025)	87	113	200	3,01%	3,91%
65 év feletti (férfiak TS 026, aránya TS 027; nők TS 028, aránya TS 029)	187	303	490	6,47%	10,48%

Forrás: TeIR, KSH-TSTAR

Állandó népesség - férfiak életkori megoszlása



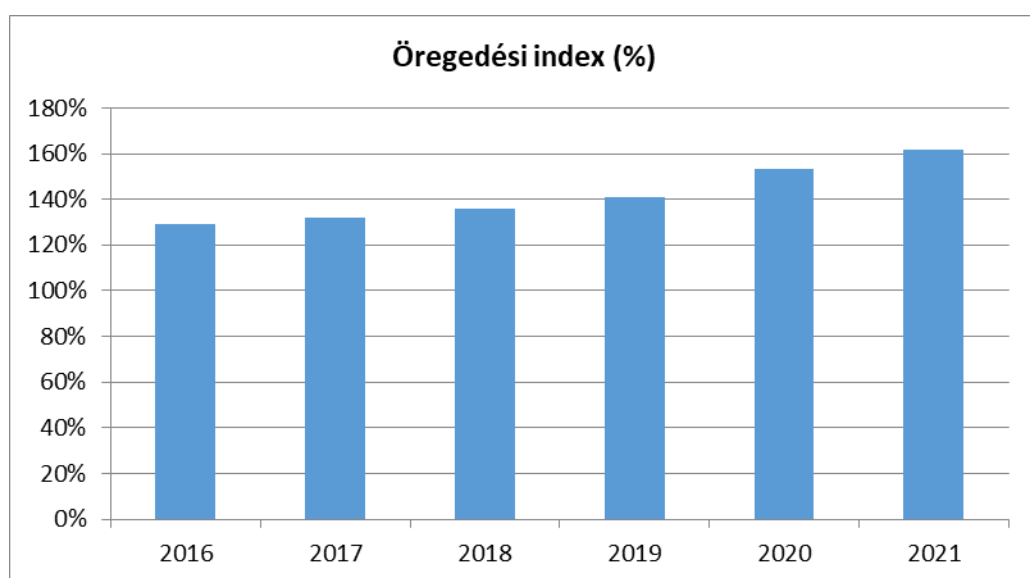
Állandó népesség - nők életkori megoszlása



3. számú táblázat - Öregedési index

Év	65 év feletti állandó lakosok száma (fő) (TS 026 és TS 028 összesen)	0-14 éves korú állandó lakosok száma (fő) (TS 010 és TS 012 összesen)	Öregedési index % (TS 030)
2016	446	346	128,90%
2017	447	339	131,86%
2018	467	343	136,15%
2019	490	348	140,80%
2020	510	333	153,15%
2021	535	331	161,63%

Forrás: TeIR, KSH-TSTAR



4. számú táblázat - Belföldi vándorlások	
Év	Állandó oda-, és elvándorlások különbségének 1000 állandó lakosra vetített száma (fő) (TS 031)
2016	-9,33
2017	-12,31
2018	-4,30
2019	2,53
2020	-13,94
2021	13,66

Forrás: TeIR, KSH-TSTAR



5. számú táblázat - Természetes szaporodás	
Év	Az élve születések és halálozások különbségének 1000 lakosra vetített száma (fő) (TS 032)
2016	1,38
2017	-3,17
2018	-3,23
2019	-7,24
2020	-10,27
2021	-2,22

Forrás: TeIR, KSH-TSTAR



Helyi Esélyegyenlőségi Program céljai

A Helyi Esélyegyenlőségi Program átfogó célja:

Dánszentmiklós település Önkormányzata a HEP elfogadásával érvényesíteni kívánja különösen a HEP részét alkotó helyzetelemzés (HEP HE) és az intézkedési terv (HEP IT)² által:

- diszkriminációmentességet,³
- az egyenlő bánásmód, és az esélyegyenlőség biztosításának követelményét,⁴
- a közösségi közlekedéshez, és közszolgáltatásokhoz történő egyenlő hozzáférés elvét,⁵
- a szegregációmentességet, különösen a foglalkoztatás, a szociális biztonság, az egészségügy, az oktatás és a lakhatás területén a helyzetelemzés során feltárt problémák kezelése érdekében szükséges intézkedéseket.⁶

A Helyi Esélyegyenlőségi Programok, HEP-ek célja különösen az önkormányzási képesség terén a helyi jogalkotási folyamat eredményesebbé tétele, s ehhez kapcsolódóan a partnerség erősítése, továbbá az önkormányzat által ellátott igazgatási szolgáltatások megszervezésének finomhangolása, a társadalmi kohézió erősítése, a fejlesztési forrásokhoz történő egyenlő esélyű hozzáférés biztosítása, valamint a tervezési eszköztár bővítése. A kialakult gyakorlattal ellentétben – mely gyakran öt célcsoportot említ – a cél elsősorban hat célcsoport, a mélyszegénységben élők, romák, a gyermekek, a nők, az idősek és a fogyatékkal élők esélyeinek javítását célozza minden településen. Összességében elmondható, hogy a védelemnek és az esélyek biztosításának a kevesebb lehetőséggel rendelkező személyek helyzetének javítását nagyobb intenzitással kell szolgálnia, mint másokét. A HEP-ek nem mellékesen létrehoztnak egy a minisztérium számára hasznosítható értékelési rendszert az egyes HEP-ek összehasonlíthatósága által, különösen akkor, ha az önkormányzatok a HEP-ek tartalmi kereteit nem változtatják meg. A HEP alkalmat és lehetőséget teremt helyi együttműködések generálására, és elősegíthetik az önkormányzatok közötti megállapodások megkötését is. A HEP-ek kimondott célja az MNTFS és más felzárkóztató programok érvényre juttatása statisztikai adatok és a mentorok személyes támogatása által is.⁷

A HEP helyzetelemző részének céljai:

„Annak érdekében, hogy az érintett célcsoportok (tartósan rászorulóok - romák, gyerekek, idősek, nők, fogyatékossgal élők) helyzetének változása és problémáik kezelése érdekében tett intézkedések országos szinten is nyomon követhetők legyenek, a programokat a települési önkormányzatok egységes elvek mentén kell, hogy elkészítsék.”⁸

Elsődleges cél figyelembe venni a 321/2011. (XII. 27.) Korm. rendelet 1. § (2) bekezdésében nevesített, esélyegyenlőségi célcsoportokba tartozók számát és arányát, valamint helyzetét a településen.⁹ E mellett fontos a célcsoportokba tartozókra vonatkozóan áttekinteni a szolgáltatásokhoz történő hozzáférés alakulását, valamint feltárni az ezeken a területeken jelentkező problémákat. További cél meghatározni az e csoportok esélyegyenlőségét elősegítő feladatokat, és azokat a területeket, melyek fejlesztésre szorulnak.

A HEP IT céljai:

² 321/2011. (XII. 27.) Korm. rendelet, 1 § (1) bek.

³ 321/2011. (XII. 27.) Korm. rendelet, 4 § (1) bek. ab) pont.

⁴ 321/2011. (XII. 27.) Korm. rendelet, 5 § (1) bek. e) pont.

⁵ 321/2011. (XII. 27.) Korm. rendelet, 4 § (1) bek. bb) pont.

⁶ 321/2011. (XII. 27.) Korm. rendelet, 4 § (1) bek. b), ba), ca) pont.

⁷ MAKKOS Nándor: Nők esélyegyenlőségéről JEGYZŐ ÉS KÖZIGAZGATÁS (1589-3383): XXIV. évfolyam 6. pp 36-40 (2022).

⁸ MAGYAR NEMZETI TÁRSADALMI FELZÁRKÓZÁSI STRATÉGIA (MNTFS) II. TARTÓSAN RÁSZORULÓK – SZEGÉNY CSALÁDBAN ÉLŐ GYERMEKEK –ROMÁK (2011–2020) Frissített változat. p. 119.

⁹ 321/2011. (XII. 27.) Korm. rendelet, 1 § (4) bek.

A célok megvalósításának lépéseit, azok forrásigényét és végrehajtásuk tervezett ütemezését a HEP IT tartalmazza. Cél a helyzetelemzésre építve olyan beavatkozások részletes tervezése, amelyek konkrét elmozdulásokat eredményeznek az esélyegyenlőségi célcsoportokhoz tartozók helyzetének javítása szempontjából.¹⁰ További cél meghatározni a beavatkozásokhoz kapcsolódó kommunikációt. Szintén célként határozható meg annak az együttműködési rendszernek a felállítása, amely a programalkotás és végrehajtás során biztosítja majd a megvalósítás, nyomon követés, ellenőrzés-értékelés, kiigazítás támogató strukturális rendszerét, vagyis a HEP Fórumot és a hozzá kapcsolódó tematikus munkacsoportokat.

A HEP jelentősége:

A HEP-ek nem csupán a nemzeti felzárkózási stratégia településszintű megvalósításának alapegységei, hanem fontos szerepet töltenek be a kormányzati konzultációs rendszerben azzal, hogy megteremtik a lehetőséget a kormányzati célok társadalmazására, a fejlesztési elképzelésekhez történő csatlakozásra és fordított irányban az alulról felfelé történő információáramlásban is lehetőséget biztosítanak a településszintű előrehaladás nyomon követésére és fejlesztési igények megfogalmazására a felzárkózási, esélyteremtési feladatokhoz kapcsolódóan.¹¹ A felzárkózási politika helyi szintű lábaként 2013-tól kialakult a HEP-ek elkészítésének új rendszere. Célja, hogy a településeken élő, esélyteremtés szempontjából támogatásra szoruló társadalmi csoportok – különösen a mélyszegénységben élők, romák, gyermekek, fogyatékkal élő személyek, nők és az idősek – helyzete és életminősége javuljon.¹²

¹⁰ Alaptörvény XV. cikk. (4) bek., 321/2011. (XII. 27.) Korm. rendelet, 1 § (3-4) bek.

¹¹ Alaptörvény XXV. cikk.

¹² MNTFS 2030. p. 166.

1. Jogszabályi háttér bemutatása

1.1 A program készítését előíró jogszabályi környezet rövid bemutatása

Magyarország nemzetközi és szupranacionális jogból származó kötelezettségeire, és a nemzeti hagyományokra való tekintettel, az egyenlő bánásmód és az esélyegyenlőség előmozdítása nemzeti feladat. Az Alaptörvény különösen a II. cikk, és a XV. cikk (4) pontjára való tekintettel „Magyarország az esélyegyenlőség és a társadalmi felzárkózás megvalósulását külön intézkedésekkel segíti.” A HEP elkészítésének kötelezettségét az Ebktv. 31. § (1) bekezdése tartalmazza. A program elkészítésére vonatkozó részletszabályokat a törvény végrehajtási rendelete,

- a helyi esélyegyenlőségi programok elkészítésének szabályairól és az esélyegyenlőségi mentorokról” szóló 321/2011. (XII.27.) Korm. rendelet „2. A helyi esélyegyenlőségi program elkészítésének szempontjai” fejezete tartalmazza.¹³ A HEP alkalmazása során figyelemmel kell lenni más, az esélyegyenlőséget érintő jogszabályra is, különösen:
- a Magyarország helyi önkormányzatairól szóló 2011. évi CLXXXIX. törvény (továbbiakban: Mötv.)
- a nemzetiségek jogairól szóló 2011. évi CLXXIX. törvény (Njt.)
- a szociális igazgatásról és szociális ellátásokról szóló 1993. évi III. törvény (továbbiakban: Szt.)
- a foglalkoztatás elősegítéséről és a munkanélküliek ellátásáról szóló 1991. évi IV. törvény (továbbiakban: Flt.)
- a nemzetiségek jogairól szóló 2011. évi CLXXIX. törvény (továbbiakban: nemzetiségi törvény)
- az egészségügyről szóló 1997. évi CLIV. törvény (továbbiakban: Eütv.)
- a gyermekek védelméről és a gyámügyi igazgatásról szóló 1997. évi XXXI. törvény (továbbiakban: Gyvt.)
- a nemzeti köznevelésről szóló 2011. évi CXCV. törvény (továbbiakban: Nkntv.) előírásaira.
- 32/2012. (X. 8.) EMMI rendelet a Sajátos nevelési igényű gyermekek óvodai nevelésének irányelve és a Sajátos nevelési igényű tanulók iskolai oktatásának irányelve kiadásáról

2. Stratégiai környezet bemutatása

Az esélyteremtés terén a nemzetközi, a szupranacionális, és a nemzeti célkitűzések egybeeshetnek. Nemzetközi¹⁴ célkitűzések:

- 1. Nincs szegénység**
- 2. Nincs éhség**
- 3. Jó egészség és jó közérzet**
- 4. Minőségi oktatás**
- 5. Nemek közötti egyenlőség**
- 6. Tiszta víz és higiénia**

¹³ Vö. Jat.24. § (1) bek.

¹⁴ Forrás: Az Egyesült Nemzetek Szervezetének (2017) határozata, amelyet a Közgyűlés 2017 július 6-án fogadott el, a Statisztikai Bizottságnak a 2030-ig tartó időszakra vonatkozó fenntartható fejlődési menetrenddel kapcsolatos munkája (A/RES/71/313).

7. Megfizethető és tiszta energia
- 8. Tisztességes munka és gazdasági növekedés**
9. Ipar, innováció és infrastruktúra
- 10. Csökkentett egyenlőtlenség**
11. Fenntartható városok és közösségek
12. Felelősségteljes fogyasztás és termelés
13. Klíma akció
14. Élet a víz alatt
15. Élet a szárazföldön
- 16. Béke, igazságosság és erős intézmények**
- 17. Partnerség a célokért**

Szupranacionális¹⁵ célkitűzések:

A Területi Agenda figyelembe veszi a közelmúltbeli szakpolitikai kereteket és menetrendeket.¹⁶ Európa egységességének megőrzéséhez elengedhetetlen, hogy **hidat képezzünk** az eltérő jövedelmű, oktatási háttérű, kultúrájú, vallású, valamint különböző hagyományokkal rendelkező emberek között. Elő kell segítenünk a civil társadalom tagjai közötti együttműködést, és fokoznunk kell a szolidaritásukat a **szegregáció csökkentése**, valamint a **társadalmi befogadás** előmozdítása érdekében, a **sokszínűséget** pedig az **általános jóllét** szolgálatába kell állítanunk.

Nemzeti célkitűzések:

A felzárkózás politika alapidokumentumaként Magyarország Kormánya 2011-ben fogadta el a Nemzeti Társadalmi Felzárkózási Stratégiát (1430/2011. (XII. 13.) Korm. hat.), majd 2014-ben a Magyar Nemzeti Társadalmi Felzárkózási Stratégia II-t (1603/2014. (XI. 4.) Korm. hat.) 2021-ben elkészült a Magyar Nemzeti Társadalmi Felzárkózási Stratégia 2030 (MNTFS 2030), illetve a Magyar Nemzeti Társadalmi Felzárkózási Stratégia 2030 végrehajtásának a 2021–2024. évekre szóló kormányzati intézkedési terve (Kormány 1619/2021. (IX. 3.) Korm. határozata) amely a következő évekre alapozza meg a felzárkózás-politika fő irányait:

- I. Születés és gyermekkor
- II. Köznevelési, szakképzési, felsőoktatási rendszer – óvodától egyetemig
- III. Ifjúsági ügyek, gyermekvállalás, családalapítás, életmód
- IV. Foglalkoztatás, munkavállalás, felnőttképzés, szociális gazdaság
- V. Területi egyenlőtlenségek, településfejlesztés – lakhatási és energiaszegénység – környezettudatosság, környezetvédelem
- VI. Testi-lelki egészség, egészségügyi ellátás
- VII. Roma identitás, közösségépítés, szemléletformálás, jogérvényesítés
- VIII. A Stratégia megvalósításának intézményrendszere, hazai és Kárpát-medencei partnerség
- IX. A stratégia nyomon követése, monitoring

Társadalmi felzárkóztatást az MNTFS-en kívül, különösen az alábbi nemzeti stratégiák, programok tartalmazzák:

¹⁵ Forrás : Területi Agenda 2030.

¹⁶ Forrás : Területi Agenda 2030 : Idetartozik többek között az Egyesült Nemzetek Szervezetének a 2030-ig tartó időszakra vonatkozó fenntartható fejlődési menetrendje és a fenntartható fejlődési célok (2015), a Párizsi Megállapodás (2015), az Egyesült Nemzetek Szervezetének Új városfejlesztési menetrendje (2016), az Európai Bizottság „Fenntartható Európa 2030-ra” című vitaanyaga (2019), a 2021–2027- es időszakra szóló, jövőbeli uniós kohéziós politikára irányuló javaslat (2018), az Európai Unió városfejlesztési agendája (2016), az Új Lipcsei Charta (2020), a Jobb életminőség a vidéki területeken című Cork 2.0 nyilatkozat (2016), az OECD város- és vidékpolitikára vonatkozó elvei (2019), az európai zöld megállapodás és az ahhoz kapcsolódó Fenntartható Európa beruházási terv és méltányos átállási mechanizmus (2020), az uniós helyreállítási program (2020), valamint az Európai Unió Tanácsa releváns következtetései.

1. „Legyen jobb a gyermekeknek” Nemzeti Stratégia (2007-2032)
2. Új Roma Stratégia (2019-2030)
3. Nemzeti Ifjúsági Stratégia (2009-2024)
4. Időügyi Nemzeti Stratégia (2023-2024)
5. Országos Fogymozgókosságuji Program (2015-2025)
6. „A nők szerepének erősítése a családban és a társadalomban” (2021–2030)¹⁷

1. „Legyen jobb a Gyerekeknek” Nemzeti Stratégia (2007-2032)

A Legyen Jobb a Gyerekeknek Nemzeti Stratégia szükségességét elsősorban az indokolta, hogy csökkentse a gyermekek és családjaik nélkülözését, javítsa a gyermekek fejlődési esélyeit. A törvény minden gyerekre kiterjed, de értelemszerűen azoknak a gyerekeknek kell prioritást kapniuk, akiknek érdekei a legjobban sérülnek, akiknél a nélkülözések a legjobban korlátozzák fejlődésüket. A Nemzeti Stratégia másik fontos indoka a szegénységi ciklus megszakításának szükségessége, a gyermekek és a társadalom közös távlati érdeke.

2. Új Roma Stratégia (2019–2030) (A stratégia csak a határozatban megjelölt településeket érinti)

A Kormány 1426/2019. (VII. 26.) Korm. határozata az Új Roma Stratégiával (2019–2030) összefüggő feladatok meghatározásáról című dokumentumban a) megállapítja, hogy az általa megtárgyalt Új Roma Stratégia (2019–2030) című dokumentum (a továbbiakban: Stratégia) intézkedési tervek és intézkedések kidolgozásának alapjául szolgálhat; b) felhívja a miniszterelnöki biztos kinevezéséről szóló 3/2019. (IV. 18.) ME utasítással kinevezett miniszterelnöki biztost (a továbbiakban: miniszterelnöki biztos) és a belügyminisztert, hogy a Stratégia tervezetét egészítsék ki a 2021–2027-es európai uniós tervezési ciklus forrásfelhasználásának feltételeiről szóló elemekkel. Felelős: miniszterelnöki biztos belügyminiszter Határidő: a feltételek ismertté válását követő 90. nap 2. A Kormány a) egyetért azzal, hogy a Magyar Máltai Szeretetszolgálat a „Felzárkózó települések” programjában kijelölt 30 település mellett Csörög, Monor és Nagybárcány településeken fejlesztési programot indítson, valamint felhívja a belügyminisztert, hogy a miniszterelnöki biztos együttműködésével és az érintett miniszterek bevonásával gondoskodjon e három településnek a „Felzárkózó települések” programjába történő bevonásáról a következő fejlesztési feladatok megvalósításával: aa) Csörög településen közösségi tér kialakítása, komplex szociális szolgáltatások nyújtása, a kora gyermekkori szolgáltatások kiszélesítése, valamint a gyermekjóléti alapellátások fejlesztése, ab) Monor Tabán városrészében felújítás alá eső házak, illetve a közfürdő állapotának felmérése, az ingatlanok tulajdonjogi helyzetének rendezése, lakások vásárlása, a településrész képének, lakhatási viszonyainak javítására infrastrukturális beruházások kivitelezése, ac) Nagybárcány településen komplex szociális szolgáltatások nyújtása, a kora gyermekkori szolgáltatások fejlesztése, a közösségfejlesztést célzó infrastrukturális fejlesztés és programok indítása; Felelős: belügyminiszter miniszterelnöki biztos érintett miniszterek Határidő: azonnal b) felhívja a belügyminisztert, hogy tegyen javaslatot a „Felzárkózó települések” hosszú távú programjának megalapozásáról szóló 1404/2019. (VII. 5.) Korm. határozat 1. pontjában meghatározott települési körből a bevonásra javasolt következő 30 településre.

¹⁷ Forrás: „Az 1685/2020. (X. 22.) Korm. határozat rendelkezik az Európai Unió számára készített, „A nők szerepének erősítése a családban és a társadalomban” (2021–2030) akcióterv elfogadásáról.

3. Idősügyi Nemzeti Stratégia (2023–2034)

A 81/2009. (X. 2.) OGY határozat az Idősügyi Nemzeti Stratégiáról című dokumentum az aktuális gazdasági-társadalmi környezethez viszonyulva határozza meg az idősügyi stratégia célkitűzéseire szükséges kormányzati beavatkozási feladatokat. Az életkor meghosszabbodásával a népesség egyre nagyobb arányát alkotó idős generáció mind erőteljesebb társadalmi hasznosságának előmozdítása fontos feladat, megkerülhetetlenül fontos cél. Az idősekről való gondolkodás felöleli a jogbiztonság, kommunikáció, nyilvánosság, képzés, élethosszig tartó tanulás, egészségügy, rehabilitáció, mentális egészség, szociális ellátások, nyugdíjügy, foglalkoztatás, kultúra-közművelődés, sport-rekreáció, strukturált szabadidő-eltöltés, esélyegyenlőség, társadalmi kirekesztődés megelőzése, életútmodell, önkéntesség, generációk közötti együttműködés területeit és kapcsolódási pontjait. A stratégia prioritásai:

1. Esélyegyenlőség, pozitív reakciók az idősödés és a hosszabbéletűség Társadalompolitikai kihívásaira, fellépés az ageizmus ellen

A Stratégiában megfogalmazottak rámutatnak arra, hogy fokozni kell az érintettek bevonását és az e céllal történő együttműködések fejlesztését a különböző szektorok (kormányzati, nonprofit, for-profit, informális közösségek), a különböző szakpolitikák és különböző szolgáltató partnerek között. A társadalmi szemlélet változtatása azért is szükséges, hogy csökkenjen az idősekkel szembeni negatív sztereotípiák térnyerése.

2. Társadalmi részvétel és bevonódás, közösségi megbecsültség

A Stratégia lényege egy társadalmi szemléletváltás elfogadtatása és érvényre juttatása, mely szerint az idősödéssel való gondolkodásban lényeges a meglévő képességek megőrzése, szunnyadó készségek előhívása.

3. Élethosszig tartó fejlődés, törekvés az életöröm, az autonómia megőrzésére és az önmegvalósításra

Az idősek számára képzésekkel is biztosítani kell az önellátás és az életminőségük megőrzésével kapcsolatos ismereteket. Meg kell teremteni a feltételeit az élethosszig tartó tanulásnak, az önszervezés lehetőségeinek és az önkéntesség szélesebb körű kiépítésének, a generációk közötti együttműködés lehetőségeinek bővítését is.

4. Biztonság és megfelelő életminőség, a betegségek kockázatának alacsonyan tartása, az emberi méltóság megőrzése és a funkcionális önállóság elősegítése

Az idős emberről a maga emberi teljességében kell gondolkodni. A figyelmet az emberi élet kiteljesedésére kell fordítani és nem szabad kizárólag a szociális és egészségügyi vonatkozásokra leszűkíteni. A Stratégia alapvető irányelve és az időspolitikai fejlesztés egyik célja, hogy az idős korúak jól-léte szempontjából a személyre szabott szolgáltatások széles köre álljon rendelkezésre, figyelembe véve azt, hogy az idős korú személyeknek egyénenként eltérő társadalmi és kulturális szükségleteik vannak. Az időseknek úgy kell hozzáférniük a különféle szolgáltatásokhoz, hogy azok leginkább igazodjanak a saját szükségleteikhez (a „se többet, se kevesebbet, mint amire éppen szükség van” elv érvényesítése). Az idősek számára minőségi szempontok alapján is ismereteket kell nyújtani a szolgáltatások biztonságáról, megbízhatóságáról, hozzáférhetőségéről és felhasználóbarát voltukról.

5. Aktivitását és függetlenségét, társadalmi presztízsét megőrző idősödő és idős ember

Az Idősügyi Nemzeti Stratégiában megfogalmazott időspolitikai jövőkép, a célok elérését szolgáló fejlesztendő területek számbavétele mind megelőző (pro-aktív), mind a jelenlegi helyzetre választ adó (reaktív) megközelítéseket tartalmaznak. A Stratégiában foglaltak megvalósítása a társadalom valamennyi csoportját érinti – a fiataloktól a nagyon idősekig. A Stratégiában megfogalmazott

időspolitika megvalósítása lehetővé teszi az idősök önbecsülésének növelését, méltóságának megóvását, valamint a társadalom többi korcsoportja részéről az idősekkel szembeni tisztelet növelését.

4. Országos Fogytékosságügyi Program (2015-2025)

Az Országgyűlés 15/2015. (IV.7.) sz. határozatával fogadta el az Országos Fogytékosságügyi Programról szóló határozatát, melyben felkéri a Kormányt, hogy jogalkotó és végrehajtó tevékenységében érvényesítse a Programban elfogadott elveket, feladatokat és célkitűzéseket, dolgozzon ki Intézkedési Tervet, számoljon be a célkitűzések megvalósulásáról az Országgyűlésnek.

Az Országgyűlés felkéri a kormányzati és civil szervezeteket, hogy egyenek meg mindent a Programban megfogalmazott célok megvalósításáért, a tömegtájékoztató szervek vezetőit és munkatársait, hogy vállaljanak részt a Program megismertetésében, a fogyatékos személyeket arra, hogy közösségi, helyi, kistérségi, megyei, regionális és országos szinten vállaljanak aktív és kezdeményező szerepet saját jogaik biztosításában, vegyenek részt a sorsukat érintő kérdésekben. Felkéri továbbá a felelős minisztert, hogy a programot tegye közzé az általa vezetett minisztérium honlapján felolvasó szoftverekkel használható elektronikus formában, magyar jelnyelven és könnyen érthető formátumban, továbbá a látássérültek érdekképviselőjét ellátó országos szervezeten keresztül Braille-formátumban.

5. „A nők szerepének erősítése a családban és a társadalomban” (2021–2030)¹⁸

1. Az Akcióterv a családi élet és munkavállalás összehangolásának további támogatását tűzi ki célul, amelyet a következő konkrét intézkedésekkel javasolt elérni:

- a) A női-férfi munkamegosztás elősegítése
- b) A nők „láthatatlan”, „fizetetlen” munkájának fokozott elismerése
- c) A munka és családi élet összehangolása a nők és férfiak között a gyermekgondozási szabadság tekintetében
- d) A gondozási feladatokban való állami és munkaadói segítségnyújtás munkahelyi, vállalati bölcsődék és óvodák számának növelésével figyelembe véve a meglévő óvodák kapacitását;
- e) Szemléletmód formálás az oktatásban
- f) Szemléletmód formálás a vállalati magatartásban az 1201/2015. (IV. 9.) Korm. határozatban foglalt a vállalati társadalmi felelősségvállalásra vonatkozó Cselekvési Terv aktualizálása a vállalatok felelős magatartásának erősítése érdekében;
- g) Család-és gyermekbarát környezet kialakítása

2. A nők részvételének segítése azokon a területeken, ahol az jelenleg alacsony.

3. A nők és férfiak egyenlő mértékű gazdasági, egészségi és szociális védelmének megteremtése.

¹⁸ Forrás: „Az 1685/2020. (X. 22.) Korm. határozat rendelkezik az Európai Unió számára készített, „A nők szerepének erősítése a családban és a társadalomban” (2021–2030) akcióterv elfogadásáról.

2.1 Kapcsolódás stratégiai és települési önkormányzati dokumentumokkal, koncepciókkal, programokkal

Különösen: Költségvetési koncepció, vagy Gazdasági program, Szolgáltatástervezési koncepció, Településfejlesztési stratégia, Településrendezési terv, Településszerkezeti terv, Településfejlesztési koncepció.

2.2 A helyi esélyegyenlőségi program térségi, társulási kapcsolódásainak bemutatása

2.3 A települési önkormányzat rendelkezésére álló, az esélyegyenlőség szempontjából releváns adatok,¹⁹ kutatások áttekintése, adathiányok kimutatása

3. A mélyszegénységben élők és a romák helyzete, esélyegyenlősége

Az emberi méltóság minden egyén, és társadalmi csoport tekintetében egyenlő, korlátozhatatlan, visszavonhatatlan, megkérdőjelezhetetlen. Nem megengedhető „A roma kisebbséggel szemben megfogalmazott olyan véleményesítő kijelentés, amely figyelmen kívül hagyja a mindenkit egyenlően megillető emberi méltóság értékét.”²⁰ A mélyszegénységben élők és a romák esélyegyenlősége abban az esetben fedi egymást, ha a roma személy egyúttal a mélyszegény célcsoportba tartozik. A romák és mélyszegények egy célcsoportban való említése a HEP-ben a munkahelyteremtéssel foglalkoztatással, oktatással és képzéssel, egészségügyi és szociális szolgáltatásokkal, szegregátummal, helyi közélettel kapcsolatban indokolt lehet.

Fontos, hogy a jogalkotó több irányból kívánja a nemzetiségi lakosság esélyeit növelni. Egyrészt, az Njt. 81 § (1) bek. által meghatározott nemzetiségi jogok, „különösen a kollektív nyelvhasználat, hagyományápolás és kultúra, a helyi sajtó, az esélyegyenlőség, társadalmi felzárkózás és a szociális ellátás kérdéskörében a nemzetiségi lakosságot e minőségében érintő helyi önkormányzati határozatot a képviselő-testület csak az e lakosságot képviselő települési nemzetiségi önkormányzat, ennek hiányában az országos nemzetiségi önkormányzat egyetértésével hozhatja meg.” Az Njt. 81 § (1a) bek. alapján, a nemzetiségi önkormányzat részére az (1) bekezdésben biztosított egyetértési joggal kapcsolatban, a nyilatkozat megtételére - jogszabály eltérő rendelkezésének hiányában - harminc nap áll rendelkezésre. A határidő - bármely érdekeltnek a másik félhez intézett nyilatkozata alapján - egy alkalommal további tizenöt nappal meghosszabbodik. A határidő jogvesztő. Másrészt, az Njt. 115. § d) pontja alapján a helyi nemzetiségi önkormányzat kötelező közfeladata „d) a képviselt közösség érdekképviselével, esélyegyenlőségének megteremtésével kapcsolatos feladatok ellátása, különös tekintettel a helyi önkormányzatnak a nemzetiségek jogainak érvényesítésével kapcsolatos feladataira.”²¹

3.1 Jövedelmi és vagyoni helyzet

3.1. számú táblázat - Jövedelmi helyzet

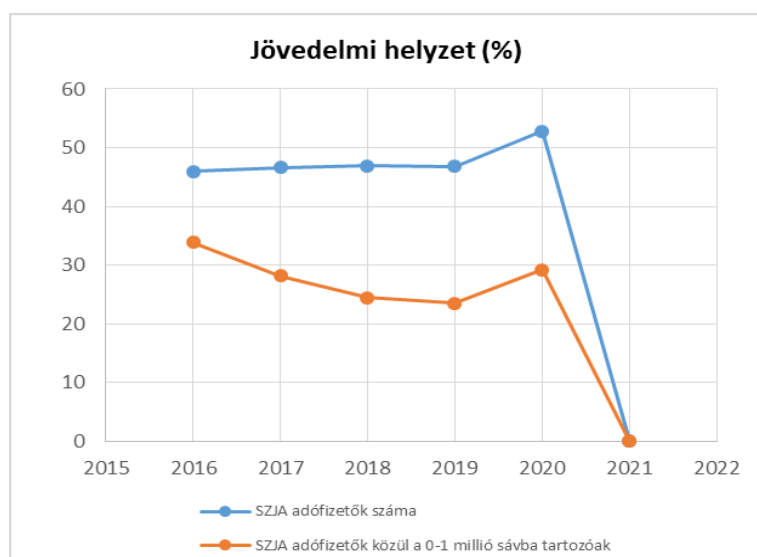
¹⁹ Különösen a közoktatási esélyegyenlőségi intézkedési terv, és a szakképzési intézkedési terv.

²⁰ Bővebben lásd : 828/2011. (VI. 22.) számú médiatanácsai határozat kivonata.

²¹ 2011. évi CLXXIX. törvény a nemzetiségek jogairól (Njt.)

Év	Az SZJA adófizetők száma	Az SZJA adófizetők közül a 0-1 millió forintos jövedelemsávba tartozók
	az állandó népesség %-ában (TS 059)	az állandó népesség %-ában (TS 060)
2016	45,98	33,88
2017	46,61	28,21
2018	46,94	24,45
2019	46,84	23,49
2020	52,83	29,19
2021	n.a.	n.a.

Forrás: TeIR, KSH Tstar



3.2 Foglalkoztatottság, munkaerő-piaci integráció

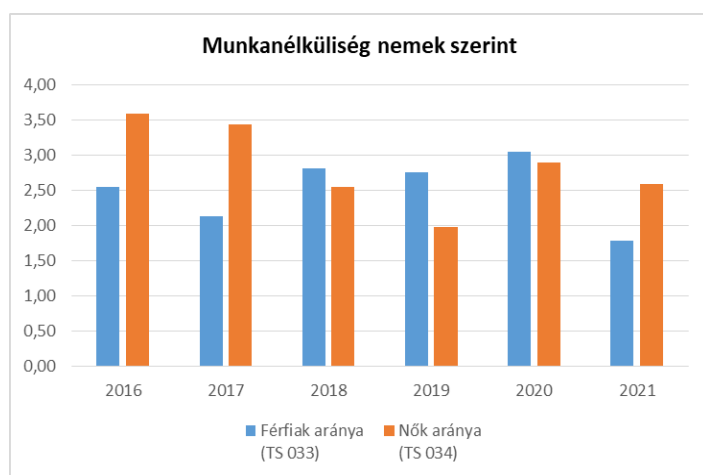
A HEP-ben elhelyezett táblázatokba gyűjtött adatok, valamint a helyi önkormányzat a foglalkoztatás elősegítéséről és a munkanélküliek ellátásáról szóló 1991. évi IV. törvény (továbbiakban: Ftl.) és a Möt-ben foglalt feladatai alapján településünkre jellemző foglalkoztatottságot, munkaerő-piaci lehetőségeket kívánjuk elemezni az elmúlt évek változásainak bemutatásával, a különböző korosztályok, illetve nemek szerinti bontásban. Az elemzést összevetjük térségi és országos adatokkal is.

a) foglalkoztatottak, munkanélküliek, tartós munkanélküliek helyzete;

3.2. 1. számú táblázat - Munkanélküliségi ráta nemek szerint

Év	Nyilvántartott álláskeresők aránya az állandó népességben a 15-64 évesek körében		
	Férfiak aránya (TS 033)	Nők aránya (TS 034)	Összesen
2016	2,55	3,59	3,07%
2017	2,13	3,43	2,78%
2018	2,81	2,55	2,68%
2019	2,75	1,98	2,37%
2020	3,04	2,90	2,97%
2021	1,79	2,59	2,19%

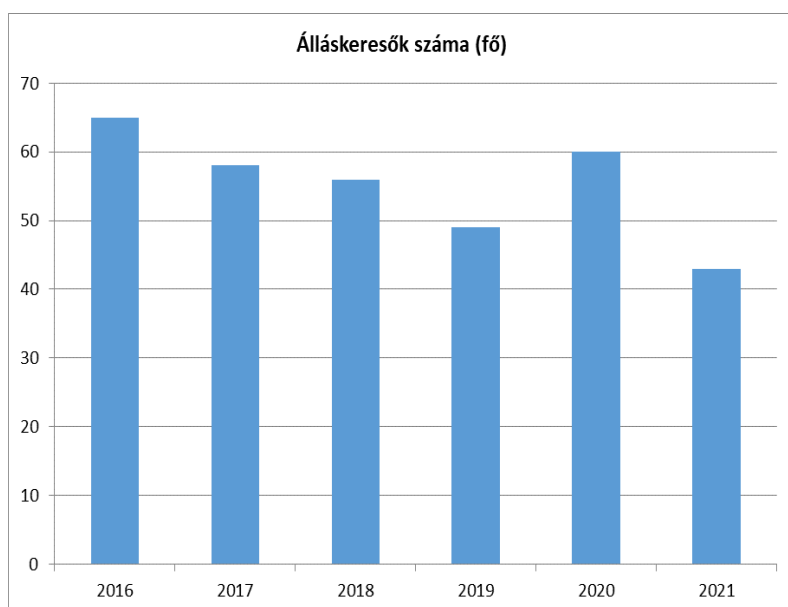
Forrás: TeIR, Nemzeti Munkaügyi Hivatal



3.2.2. számú táblázat - Nyilvántartott álláskeresők száma korcsoportok szerint							
Nyilvántartott álláskeresők száma összesen	Év	2016	2017	2018	2019	2020	2021
	Fő összesen	65	58	56	49	60	43
20 éves, vagy az alatti (TS 037)	Fő	1,00	1,00	1,00	1,00	0,00	0,00
	%	1,54%	1,72%	1,79%	2,04%	0,00%	0,00%
21-25 év (TS 038)	Fő	1,00	3,00	2,00	3,00	5,00	5,00
	%	1,54%	5,17%	3,57%	6,12%	8,33%	11,63%
26-30 év (TS 039)	Fő	3,00	5,00	2,00	5,00	4,00	1,00
	%	4,62%	8,62%	3,57%	10,20%	6,67%	2,33%
31-35 év (TS 040)	Fő	8,00	6,00	5,00	3,00	4,00	2,00
	%	12,31%	10,34%	8,93%	6,12%	6,67%	4,65%
36-40 év (TS 041)	Fő	7,00	7,00	4,00	4,00	6,00	5,00
	%	10,77%	12,07%	7,14%	8,16%	10,00%	11,63%

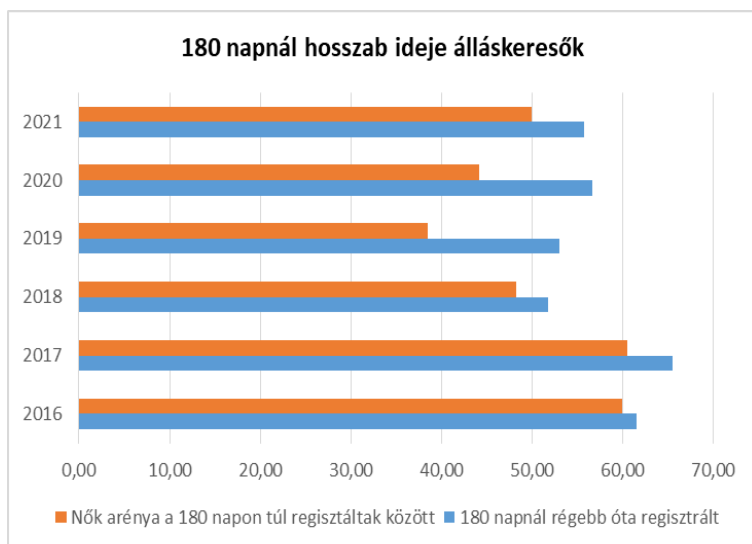
41-45 év (TS 042)	Fő	6,00	8,00	4,00	5,00	4,00	4,00
	%	9,23%	13,79%	7,14%	10,20%	6,67%	9,30%
46-50 év (TS 043)	Fő	7,00	2,00	7,00	3,00	8,00	3,00
	%	10,77%	3,45%	12,50%	6,12%	13,33%	6,98%
51-55 év (TS 044)	Fő	11,00	5,00	5,00	9,00	6,00	6,00
	%	16,92%	8,62%	8,93%	18,37%	10,00%	13,95%
56-60 év (TS 045)	Fő	13,00	6,00	7,00	2,00	6,00	5,00
	%	20,00%	10,34%	12,50%	4,08%	10,00%	11,63%
61 éves, vagy afeletti (TS 046)	Fő	8,00	15,00	19,00	14,00	17,00	12,00
	%	12,31%	25,86%	33,93%	28,57%	28,33%	27,91%

Forrás: TeIR, Nemzeti Munkaügyi Hivatal



3.2.3. számú tábla - A 180 napnál hosszabb ideje nyilvántartott álláskeresők aránya		
Év	180 napnál hosszabb ideje regisztrált munkanélküliek aránya (TS 057)	Nők aránya a 180 napon túli nyilvántartott álláskeresőkön belül (TS 058)
	%	%
2016	61,54	60,00
2017	65,52	60,53
2018	51,79	48,28
2019	53,06	38,46
2020	56,67	44,12
2021	55,81	50,00

Forrás: TeIR, Nemzeti Munkaügyi Hivatal

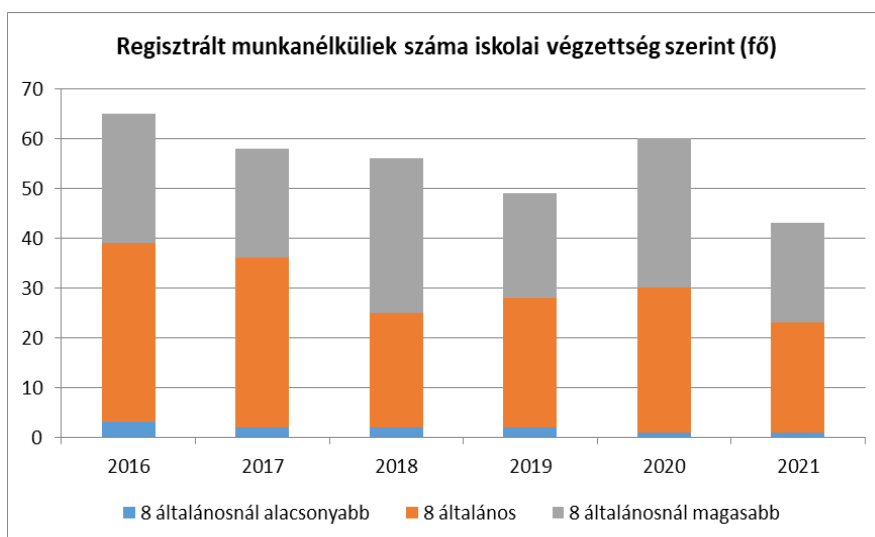


b) alacsony iskolai végzettségűek foglalkoztatottsága;

3.2.4. számú táblázat - Regisztrált munkanélküliek/nyilvántartott álláskeresők száma iskolai végzettség szerint

Év	Regisztrált munkanélküliek/nyilvántartott álláskeresők száma összesen (TS 052)	Regisztrált munkanélküliek/nyilvántartott álláskeresők megoszlása iskolai végzettség szerint					
		8 általánosnál alacsonyabb végzettség (TS 036)		Általános iskolai végzettség (TS 035)		8 általánosnál magasabb iskolai végzettség	
		Fő	%	Fő	%	Fő	%
2016	65	3	4,62%	36	55,38%	26	40,00%
2017	58	2	3,45%	34	58,62%	22	37,93%
2018	56	2	3,57%	23	41,07%	31	55,36%
2019	49	2	4,08%	26	53,06%	21	42,86%
2020	60	1	1,67%	29	48,33%	30	50,00%
2021	43	1	2,33%	22	51,16%	20	46,51%

Forrás: TeIR, Nemzeti Munkaügyi Hivatal

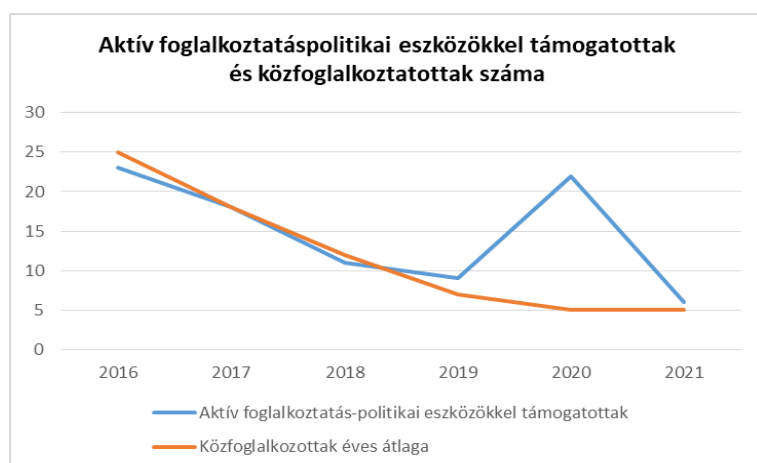


c) közfoglalkoztatás, közfoglalkoztatásból az elsődleges munkaerőpiacra történő átlépés lehetőségei;

A közfoglalkoztatás célja a munkavállalók részéről a munkateszt, az aktivitás növelése, az önkormányzatok részéről az értékteremtés, településüzemeltetés és településfejlesztés, a társadalom részéről a tranzitfoglalkoztatás, valamint a szegénységnyhító funkcióban ragadható meg.

3.2.5. számú táblázat - Foglalkoztatáspolitikai		
Év	Aktív foglalkoztatás-politikai eszközökkel támogatottak száma (TS 050)	Közfoglalkoztatottak száma (TS 055)
	Fő	(éves átlag - fő)
2016	23	25
2017	18	18
2018	11	12
2019	9	7
2020	22	5
2021	6	5

Forrás: TeIR, Nemzeti Munkaügyi Hivatal

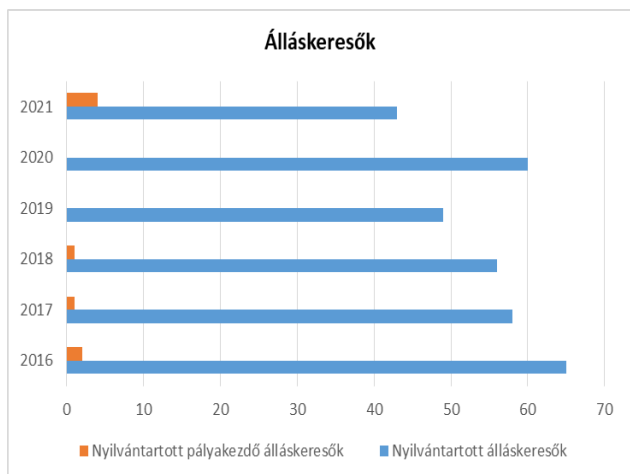


- d) a foglalkoztatáshoz való hozzáférés esélyének mobilitási, információs és egyéb tényezői; közlekedés, potenciális munkalehetőségek, tervezett beruházások, lehetséges vállalkozási területek, helyben/térségben működő foglalkoztatási programok;
- e) fiatalok foglalkoztatását és az oktatásból a munkaerőpiacra való átmenetet megkönnyítő programok a településen; képzéshez, továbbképzéshez való hozzáférésük;

3.2.6. számú táblázat - Pályakezdő állás keresők száma		
Év	Nyilvántartott állás keresők száma (TS 052)	Nyilvántartott pályakezdő állás keresők száma (TS 053)
	Fő	Fő
2016	65	2
2017	58	1
2018	56	1

2019	49	0
2020	60	0
2021	43	4

Forrás: TeIR, Nemzeti
Munkaügyi Hivatal

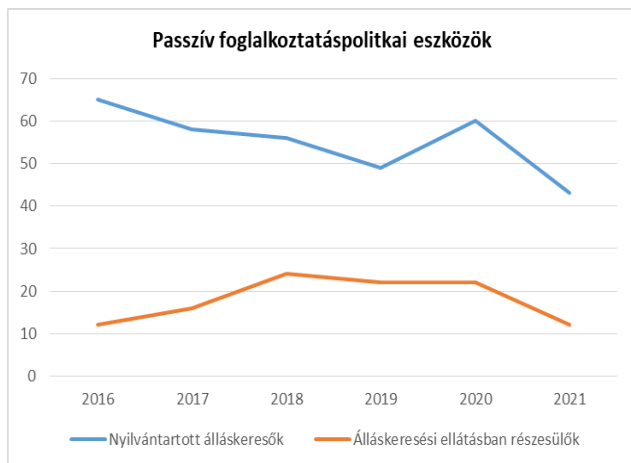


- f) munkaerő-piaci integrációt segítő szervezetek és szolgáltatások feltérképezése, szakképzéshez, felnőttképzéshez és egyéb munkaerő-piaci szolgáltatásokhoz való hozzáférés, helyi foglalkoztatási programok;
- g) mélyszegénységben élők és romák települési önkormányzati saját fenntartású intézményekben történő foglalkoztatása;
- h) hátrányos megkülönböztetés a foglalkoztatás területén;
- i) digitális ismeretek megszerzésének és hozzáféréseinek lehetőségei.

3.3 Pénzbeli és természetbeni szociális ellátások, aktív korúak ellátása, munkanélküliséghez kapcsolódó támogatások

3.3. 1. számú táblázat - Passzív foglalkoztatás-politikai eszközök - Álláskeresők ellátásai I.				
Év	Nyilvántartott álláskeresők száma (TS 052)		Álláskeresési ellátásban részesülő nyilvántartott álláskeresők száma (TS 047)	
	Fő	15-64 év közötti népesség %-ában	Fő	Nyilvántartottak %-ában
2016	65	3,13%	12	18,46%
2017	58	2,85%	16	27,59%
2018	56	2,87%	24	42,86%
2019	49	2,55%	22	44,90%
2020	60	3,25%	22	36,67%
2021	43	2,31%	12	27,91%

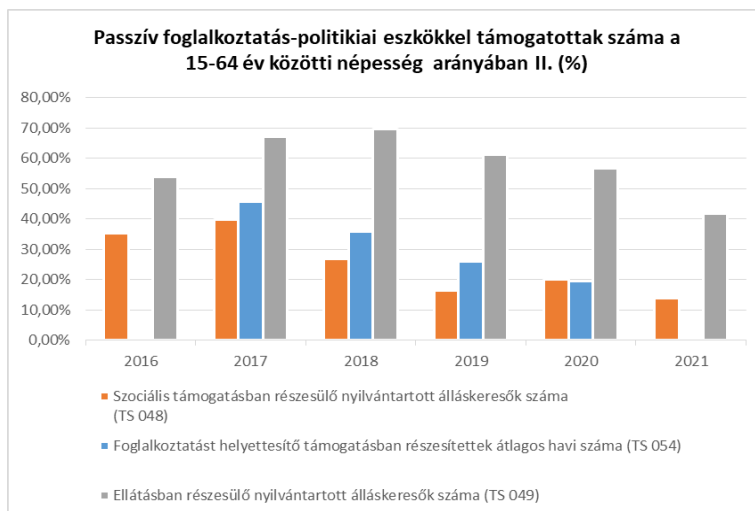
Forrás: TeIR, Nemzeti
Munkaügyi Hivatal



3.3.2. számú táblázat - Passzív foglalkoztatás-politikai eszközök - Álláskeresői ellátásai II.

Év	Szociális támogatásban részesülő nyilvántartott álláskereső száma (TS 048)		Foglalkoztatást helyettesítő támogatásban részesítettek átlagos havi száma (TS 054)		Ellátásban részesülő nyilvántartott álláskereső száma (TS 049)	
	Fő	Nyilvántartottak %-ában	Fő	Nyilvántartottak %-ában	Fő	Nyilvántartottak %-ában
2016	23	35,38%	n.a.	-	35	53,85%
2017	23	39,66%	27	45,78%	39	67,24%
2018	15	26,79%	20	35,75%	39	69,64%
2019	8	16,33%	13	25,88%	30	61,22%
2020	12	20,00%	12	19,40%	34	56,67%
2021	6	13,95%	n.a.	-	18	41,86%

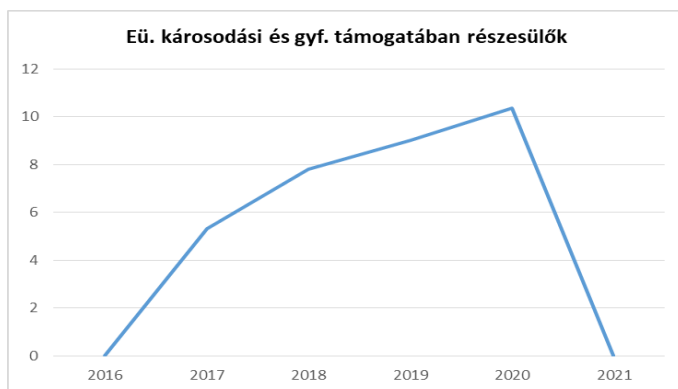
Forrás: TeIR, Nemzeti Munkaügyi Hivatal



3.3.3. számú táblázat - Egészségkárosodási és gyermekfelügyeleti támogatás

Év	Egészségkárosodási és gyermekfelügyeleti támogatásban részesítettek havi átlagos száma (TS 056)
	fő
2016	n.a.
2017	5
2018	8
2019	9
2020	10
2021	n.a.

Forrás: TeIR, KSH

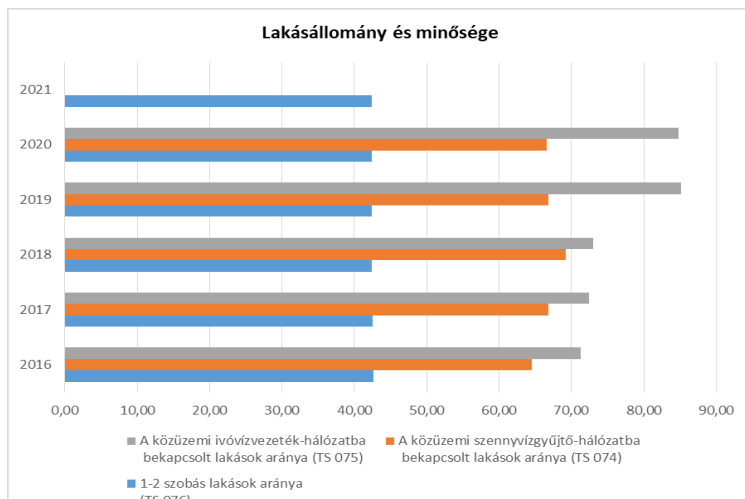


3.4 Lakhatás, lakáshoz jutás, lakhatási szegregáció

E fejezetben a lakhatáshoz kapcsolódó területet elemezzük, kiemelve a bérlakás-állományt, a szociális lakhatást, az egyéb lakáscélra nem használt lakáscélú ingatlanokat, feltárva a településen fellelhető elégtelen lakhatási körülményeket, veszélyeztetett lakhatási helyzeteket és hajléktalanságot, illetve a lakhatást segítő támogatásokat. E mellett részletezzük a lakhatásra vonatkozó egyéb jellemzőket, elsősorban a szolgáltatásokhoz való hozzáférést.

3.4.1. számú táblázat - Lakásállomány						
Év	Lakásállomány (db) (TS 073)	Épített lakások száma (TSv 077)	Épített lakások száma 1000 lakásra (TS 078)	1-2 szobás lakások aránya (TS 076)	A közművi szennyvízgyűjtő-hálózatba bekapcsolt lakások aránya (TS 074)	A közművi ivóvízvezeték-hálózatba bekapcsolt lakások aránya (TS 075)
	db	db	db	%	%	%
2016	1068	2	1,87	42,60	64,51	71,25
2017	1068	1	0,94	42,51	66,85	72,47
2018	1067	0	0,00	42,46	69,26	73,01
2019	1068	1	0,94	42,42	66,85	85,11
2020	1072	4	3,73	42,44	66,60	84,79
2021	1074	2	1,86	42,36	n.a.	n.a.

Forrás: TeIR, KSH Tstar, önkormányzati adatok

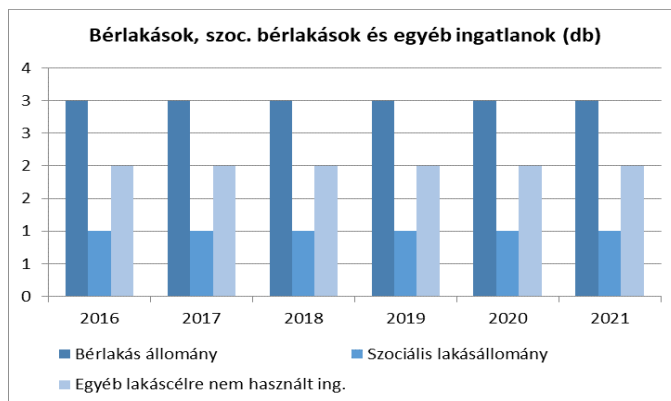


a) bérlakás-állomány

A bérlakás legfontosabb jellemzője, hogy lakhatást biztosít a rászorulóknak, nem tulajdont.

3.4.2. számú táblázat - Bérlakás és szociális lakás állomány opcionális (önkormányzati adatok)							
Év	Lakásállomány (db) (TS 073)	Ebből elégtelen lakhatási körülményeket biztosító lakások száma	Bérlakás állomány (db)	Ebből elégtelen lakhatási körülményeket biztosító lakások száma	Szociális lakásállomány (db)	Ebből elégtelen lakhatási körülményeket biztosító lakások száma	Egyéb lakáscélra használt nem lakáscélú ingatlanok (db)
	db	db	db	db	db	db	db
2016	1 068	n.a.	3	1	1	n.a.	2
2017	1 068	n.a.	3	1	1	n.a.	2
2018	1 067	n.a.	3	1	1	n.a.	2
2019	1 068	n.a.	3	1	1	n.a.	2
2020	1 072	n.a.	3	1	1	n.a.	2
2021	1 074	n.a.	3	1	1	n.a.	2

Forrás: TeIR, KSH Tstar, önkormányzati adatok



b) szociális lakhatás

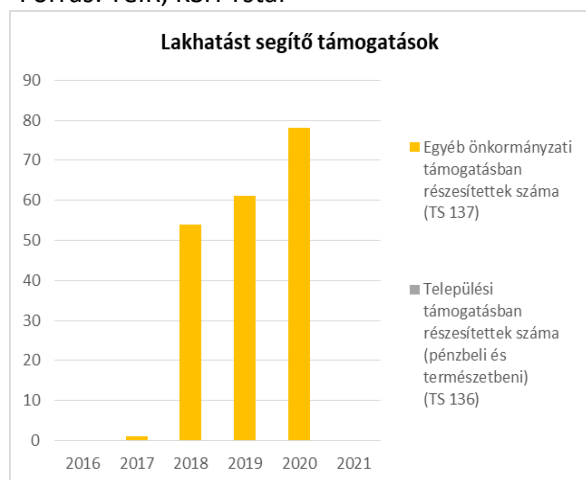
A szociális lakhatás megnevezés társadalmi felelősségvállalásból fenntartott bérlakást takar, mely olyan személyek számára biztosít megfelelő lakhatási viszonyokat, akik arra rászorulnak.

c) egyéb lakáscélra használt nem lakáscélú ingatlanok

e) lakhatást segítő támogatások

3.4.3. számú táblázat - Lakhatást segítő támogatások		
Év	Települési támogatásban részesítettek száma (pénzbeli és természetbeni) (TS 136)	Egyéb önkormányzati támogatásban részesítettek száma (TS 137)
	Fő	Fő
2016	n.a.	n.a.
2017	n.a.	1
2018	n.a.	54
2019	n.a.	61
2020	n.a.	78
2021	n.a.	n.a.

Forrás: TeIR, KSH Tstar



f) eladósodottság

g) lakhatás egyéb jellemzői: külterületeken és nem lakóövezetben elhelyezkedő lakások, minőségi közszolgáltatásokhoz, közműszolgáltatásokhoz, közösségi közlekedéshez való hozzáférés bemutatása

3.5 Telepek, szegregátumok helyzete

a) a telep, /szegregátum mint lakókörnyezet jellemzői (kiterjedtsége, területi elhelyezkedése, megközelíthetősége, a közösségi közlekedés, és a munkába jutás egyéb

lehetőségei, lakásállományának állapota, közműellátottsága, közszolgáltatásokhoz való hozzáférés lehetőségei, egyéb környezet-egészségügyi jellemzői);

- b) a telepen, /szegregátumokban élők általános jellemzői és társadalmi problémák szempontjából főbb mutatói: életkori megoszlás, iskolai végzettség, foglalkoztatottsági helyzet, segélyezettek, hátrányos, halmozottan hátrányos helyzetű gyermekek aránya;;
- c) a szegregációval veszélyeztetett területek, a lakosság területi átrendeződésének folyamatai.

3.6 Egészségügyi és szociális szolgáltatásokhoz való hozzáférés

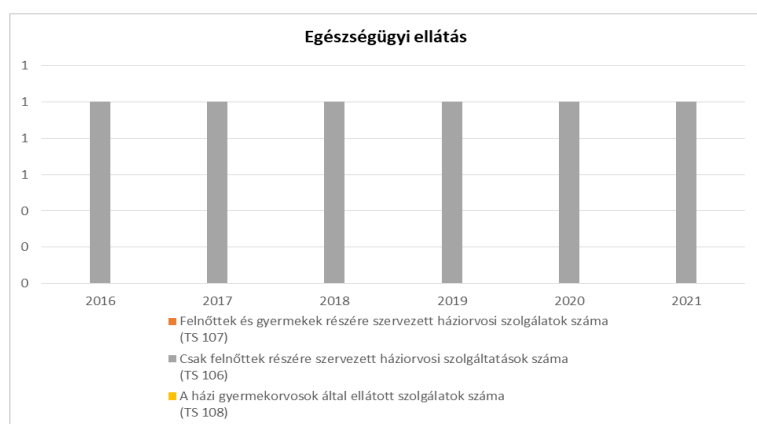
a) az egészségügyi alapszolgáltatásokhoz, szakellátáshoz való hozzáférés

Kovai szerint „több mint 10 év a különbség a legjobb és a legrosszabb gazdasági helyzetű területeken élők várható élettartama között.”²²

3.6.1. számú táblázat – Egészségügyi ellátás						
Év	Felnőttek és gyermekek részére szervezett háziorvosi szolgálatok száma (TS 107)	Csak felnőttek részére szervezett háziorvosi szolgálatok száma (TS 106)	A házi gyermekorvosok által ellátott szolgálatok száma (TS 108)	Gyógyszertárak és fiókgyógyszertárak száma (TS 110)	Közgyógyellátási igazolvánnyal rendelkezők száma (alanyi és normatív alapon kiadott) (TS 133)	Ápolási díj, alanyi jogon: támogatásban részesítettek évi átlagos száma (TS 135)
	db	db	db	db	Fő	Fő
2016	0	1	0	1	n.a.	n.a.
2017	0	1	0	1	64	12,76
2018	0	1	0	1	66	10,67
2019	0	1	0	1	66	7,07
2020	0	1	0	1	75	7,88
2021	0	1	0	1	n.a.	n.a.

Forrás: TeIR, KSH

Tstar



²² KOVAI Cecília: Az etnicitás szerepe az egészségügyenlétlenségek magyarázatában, és a hozzáférés esélyei a magyarországi hátrányos helyzetű csoportoknál Magyar Tudományos Akadémia Közgazdaság- és Regionális Tudományi Kutatóközpont Budapest, 2017. p. 229.

b) prevenciós és szűrőprogramokhoz (pl. népegészségügyi, koragyermekkorai kötelező szűrésekhez) való hozzáférés

c) fejlesztő és rehabilitációs ellátáshoz való hozzáférés

d) közétkeztetésben az egészséges táplálkozás szempontjainak megjelenése

e) sportprogramokhoz való hozzáférés

f) személyes gondoskodást nyújtó szociális szolgáltatásokhoz való hozzáférés

g) drogprevenciós szolgáltatások;

h) hátrányos megkülönböztetés, az egyenlő bánásmód követelményének megsértése a szolgáltatások nyújtásakor;

A hátrányos megkülönböztetés tiltott az önkormányzat számára Ebktv.-ben felsorolt védett tulajdonságok alapján. Az egyenlő bánásmód követelményének érvényesítése kötelezi az önkormányzatot közszolgáltatásai nyújtása esetén.

i) előnyben részesítési (hátránykompenzáló juttatások, szolgáltatások) a szociális és az egészségügyi ellátórendszer keretein belül.

3.6.2. Népkonyha	
Év	Népkonyhán kiosztott ételadagok száma (db)
2016	n.a.
2017	n.a.
2018	n.a.
2019	n.a.
2020	n.a.
2021	n.a.

Forrás: Önkormányzati adat



3.7 Községi viszonyok, helyi közelet bemutatása

a) közösségi élet színterei, fórumai;

3.7.1. számú táblázat - Intézményi ellátottság (2019)			
Tornateremmel, tornaszobával ellátott köznevelési intézmények száma (intézmény székhelye szerint) (TS 102)	Sportcsarnok, sportpálya léte (TS 103)	A települési könyvtárak kikölcsönzött egységeinek száma (TS 104)	Közművelődési intézmények száma (TS 105)
db	van/nincs	db	db
2	nem	10 804	1

Forrás: TeIR, KSH
Tstar

- b) közösségi együttélés jellemzői, konfliktuskezelési megoldások;
- c) helyi közösségi szolidaritás megnyilvánulásai;
- d) a helyben élő nemzetiségek kulturális sokszínűségének bemutatása és kulturális identitásuk megőrzésének lehetőségei;
- e) helyi lakossági önszerveződések.

3.8 A roma nemzetiségi önkormányzat célcsoportokkal kapcsolatos esélyegyenlőségi tevékenysége, partnersége a települési önkormányzattal

3.9 Következtetések: problémák beazonosítása, fejlesztési lehetőségek meghatározása.

A mélyszegénységben élők és a romák helyzete, esélyegyenlősége vizsgálata során településünkön	
beazonosított problémák	fejlesztési lehetőségek
a roma népesség számáról, jövedelmi és vagyoni helyzetéről nincs pontos adat	a községben élő roma népességről naprakész adatbázis készítése
roma népesség rossz környezeti és lakhatási körülményei	a lakhatási és környezeti körülmények javítása
alacsony iskolai képzettség	képzések szervezése, iskolai lemorzsolódás visszaszorítása
rossz egészségügyi állapot	szűrővizsgálatok, egészségmegőrző programok szervezése
lakhatási nehézségek	<ul style="list-style-type: none"> - lakásfenntartási költségekhez történő hozzájárulás a szociális ellátórendszeren keresztül - lakáshoz jutást segítő támogatások
a házak mellett lévő termőföld kihasználatlansága	kertművelés támogatása(vetőburgonya adása)

4. A gyermekek helyzete, esélyegyenlősége, gyermekszegénység

„Az esélyteremtés szempontjából a hátrányos helyzetű gyermekek problémáinak megjelenése különösen két nagy területre osztható a kezelés helye alapján: a szociális és az oktatási társadalmi alrendszerre. Valójában e két terület számos területen átfedést mutat, mely természetükből kifolyólag nem jelenti azt, hogy e problémák a családok, települések, járások, megyék, egyszóval az ország minden területén egyenlő mértékben jelentkeznek. Természetesen e problémákat a családoknak természetük szerint, és az állam különböző alrendszereinek is jogszabályban előírt módon kezelniük kell, hogy ne növekedjenek a társadalmi különbségek. A szocio-kulturális helyzetből adódó problémák megoldás hiányában aggregálódnak, és a későbbiekben megterhelik a szociális, egészségügyi, végső soron az egyénnel kapcsolatban kerülő valamennyi társadalmi alrendszert. Egyes társadalomtudósok szerint a gyermekkori problémák kezelhetlensége a későbbiekben hétszer annyiba kerül a társadalomnak. Családban a felnőttek képességeik szerint járulnak hozzá gyermekeik fejlődéséhez, azonban jelentős, leküzdhetetlen akadályok esetén, a gyermekvédelmi jelzőrendszer jelzésére vagy szülői kérésre az államnak, illetve alkalmazottainak segíteniük kell.” A gyermekek támogatásában szakmai oldalról a pedagógusok munkája kiemelkedő, mert az adaptív pedagógia jellemzője, hogy a gyermek igényeiből indul ki, és csökkenti társadalmi hátrányait. Az eredményes tanulás segítésének elvei között a tanulási környezet címszó alatt megtaláljuk az esélyteremtés alapelvét is. Állíthatjuk azt is, hogy a „szegény és alacsony végzettségű családok gyermekei nagyobb valószínűséggel esnek ki az iskolából, tovább örökítve ezzel a társadalmi különbségeket.” Az esélyteremtésre fokozott mértékben van szükség, mert az idősorok azt mutatják, hogy Magyarországon 2012-2019 között 2 %-ról 3 %-ra nőtt a pszichés fejlődési zavarral élő gyermekek aránya az összes tanuló között, azon belül pedig 44-ről 52% - ra nőtt az SNI-vel rendelkező gyermekek száma, tehát a probléma egyre növekvő számú feladattal látja el a közoktatási intézményeket, annak pedagógusait. Véleményünk szerint a települési önkormányzatoknak a helyi köznevelési közoktatási intézmények évekre lebontott intézményi esélyegyenlőségi intézkedési tervére lenne szükségük a gyermekek helyzetének átláthatósága érdekében. (Gyermekekesélyek körét tartalmazzák az iskolák pedagógiai, ill. gyermekvédelmi programjai is). Igaz, hogy a HEP Fórumoknak az iskolák vezetői állandó meghívottjai, akik ezen információk lehető legszélesebb körével rendelkeznek.”²³

4.1 A gyermekek helyzetének általános jellemzői gyermekek száma, aránya, életkori megoszlása, demográfiai trendek

4.1. számú táblázat - Gyermekekori népesség összetétele nemek és korcsoportok szerint (2.számú táblázatból)					
Korcsoport	Fő			Az állandó népességből a megfelelő korcsoportú nők és férfiak aránya (%)	
	Férfiak	Nők	Összesen (TS 003)	Férfiak (TS 005)	Nők (TS 007)
	Fő	Fő	Fő	%	%
Állandó népesség száma (férfiak TS 004, nők TS 006)	1 457	1 434	2891	50,40%	49,60%
0-2 évesek (összes száma TS 008, aránya TS			83	2,87%	

²³ MAKKOS Nándor : Önkormányzatok gyermekek esélyteremtésével kapcsolatos felelősségéről JEGYZŐ ÉS KÖZIGAZGATÁS (1589-3383): XXIV. évfolyam 5. pp 36-40 (2022).

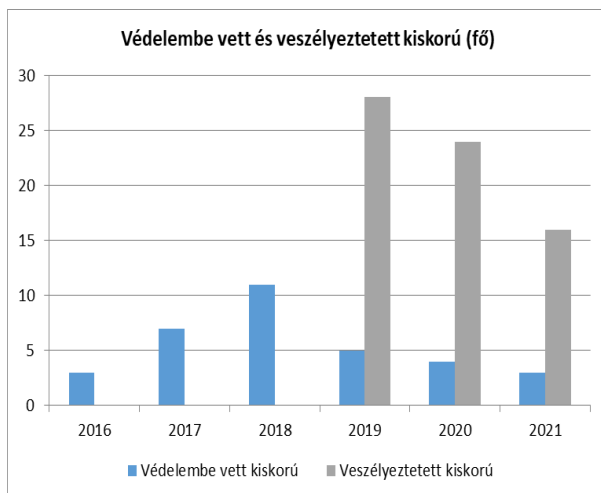
009)					
0-14 éves (férfiak TS 010, aránya TS 011; nők TS 012, aránya TS 013)	179	169	348	6,19%	5,85%
15-17 éves (férfiak TS 014, aránya TS 015; nők TS 016, aránya TS 017)	30	50	80	1,04%	1,73%

Forrás: TeIR, KSH Tstar

veszélyeztetett és védelembe vett, hátrányos helyzetű, illetve halmozottan hátrányos helyzetű gyermekek, valamint fogyatékkal élő gyermekek jellemzői, egészségügyi, szociális, lakhatási helyzete;

4.1.1. számú táblázat - Védelembe vett és veszélyeztetett kiskorú gyermekek		
Év	Védelembe vett kiskorú gyermekek száma (TS 116)	Veszélyeztetett kiskorú gyermekek száma (TS 115)
	Fő	Fő
2016	3	n.a.
2017	7	n.a.
2018	11	n.a.
2019	5	28
2020	4	24
2021	3	16

Forrás: TeIR, KSH Tstar



a) rendszeres gyermekvédelmi kedvezményben részesülők valamint

4.1.2. számú táblázat - Rendszeres gyermekvédelmi kedvezményben részesítettek	
Év	Rendszeres gyermekvédelmi kedvezményben részesítettek évi átlagos száma (TS 111)
	Fő
2016	n.a.
2017	78

2018	57
2019	44
2020	49
2021	n.a.

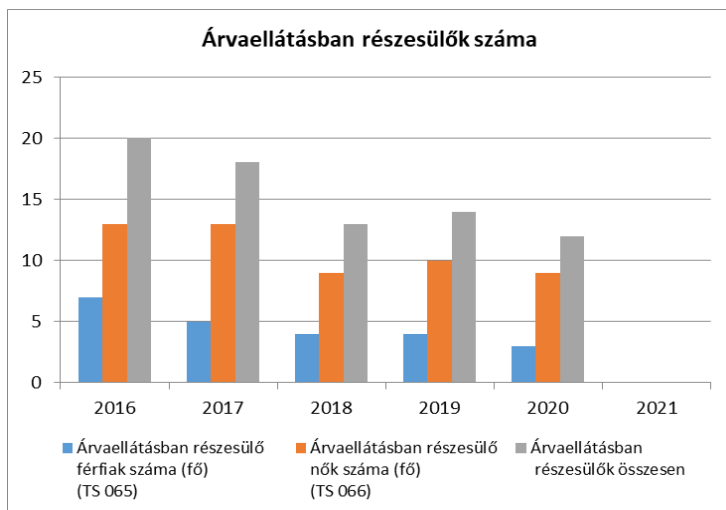
Forrás: TeIR, KSH Tstar, Önkormányzati adatok



b) a gyermek jogán járó helyi juttatásokban részesülők helyzete;

4.1.3. számú táblázat - Árvaeállítás			
Év	Árvaeállításban részesülő férfiak száma (fő) (TS 065)	Árvaeállításban részesülő nők száma (fő) (TS 066)	Árvaeállításban részesülők összesen
	Fő	Fő	Fő
2016	7	13	20
2017	5	13	18
2018	4	9	13
2019	4	10	14
2020	3	9	12
2021	n.a.	n.a.	-

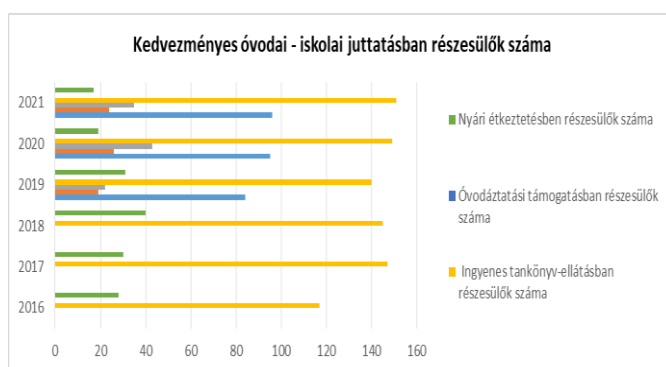
Forrás: TeIR, KSH Tstar, Önkormányzati adatok



c) ingyenes vagy kedvezményes iskolai étkeztetésben részesülők jellemzői

4.1.4. számú táblázat – Kedvezményes óvodai - iskolai juttatásokban részesülők száma (A táblázat kitöltése és elemzése opcionális.)						
Év	Ingyenes étkezésben résztvevők száma óvoda	Ingyenes étkezésben résztvevők száma iskola 1-8. évfolyam	50 százalékos mértékű kedvezményes étkezésre jogosultak száma 1-13. évfolyam	Ingyenes tankönyv-ellátásban részesülők száma	Óvodáztatási támogatásban részesülők száma	Nyári étkeztetésben részesülők száma
	Fő	Fő	Fő	Fő	Fő	Fő
2016	n.a.	n.a.	n.a.	117	n.a.	28
2017	n.a.	n.a.	n.a.	147	n.a.	30
2018	n.a.	n.a.	n.a.	145	n.a.	40
2019	84	19	22	140	n.a.	31
2020	95	26	43	149	n.a.	19
2021	96	24	35	151	n.a.	17

Forrás: TeIR, KSH Tstar,
Önkormányzati adatok



d) magyar állampolgársággal nem rendelkező gyermekek helyzete;

e) állampolgársággal rendelkező, illetve magyar állampolgársággal nem rendelkező külföldről visszatért, hátrányos helyzetű családban élő gyerekek jellemzői.

4.2 Szegregált, telepszerű lakókörnyezetben élő gyermekek helyzete, esélyegyenlősége

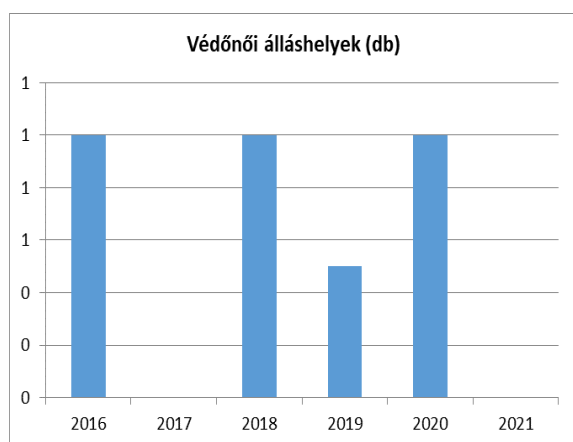
4.3 A hátrányos, illetve halmozottan hátrányos helyzetű, valamint fogyatékkal élő gyermekek szolgáltatásokhoz való hozzáférése

a) védőnői ellátás jellemzői (pl. a védőnő által ellátott települések száma, egy védőnőre jutott ellátott, betöltetlen státuszok)

A védőnő feladata a nővédelem, ezen belül a családtervezéssel kapcsolatos tanácsadás, az anyaságra való felkészülés segítése, a lakossági célzott szűrővizsgálatok szervezésében részvétel, a népegészségügyi célú méhnyak szűrés végzése, a várandós anyák gondozása a külön jogszabályban foglaltak szerint, a gyermekágyas időszakban segítségnyújtás és tanácsadás az egészségi állapottal, az életmóddal, a szoptatással, valamint a családtervezéssel kapcsolatban, az újszülött kortól a tanulói jogviszony megkezdéséig a gyermekek gondozása.

4.3.1. számú táblázat – Védőnői álláshelyek száma			
Év	Betöltött védőnői álláshelyek száma (TS 109)	0-3 év közötti gyermekek száma	Átlagos gyermekszám védőnőnként
	db	Fő	Fő
2016	1	n.a.	-
2017	0	n.a.	-
2018	1	n.a.	-
2019	1	n.a.	-
2020	1	n.a.	-
2021	n.a.	n.a.	-

Forrás: TeIR, KSH Tstar, Önkormányzati adatok



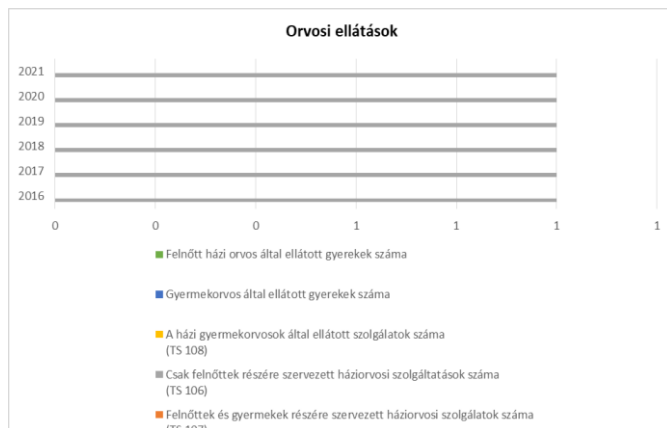
b) gyermekorvosi ellátás jellemzői (pl. házi gyermekorvoshoz, gyermek szakorvosi ellátáshoz való hozzáférés, betöltetlen házi gyermekorvosi praxisok száma)

A háziorvos személyes és folyamatos orvosi ellátást nyújt az egészségi állapot megőrzése, a betegségek megelőzése és gyógyítása céljából. A házi gyermekorvos az ellátást a 14. életévét be nem töltött személyek számára biztosítja, de felkérésre a 14–18. év közötti személyeket is elláthatja. A gyógyító-megelőző alapellátás keretében a háziorvos és házi gyermekorvos feladatkörébe tartozik az egészséges lakosság részére nyújtott tanácsadás és szűrés, a beteg vizsgálata, gyógykezelése, egészségi állapotának ellenőrzése, orvosi rehabilitációja, illetve szükség esetén szakorvosi vagy fekvőbeteg-gyógyintézeti vizsgálatra, gyógykezelésre való utalása.

4.3.2. számú táblázat – Gyermekorvosi ellátás					
Év	Felnőttek és gyermekek részére szervezett háziorvosi szolgáltatások száma (TS 107)	Csak felnőttek részére szervezett háziorvosi szolgáltatások száma (TS 106)	A házi gyermekorvosok által ellátott szolgálatok száma (TS 108)	Gyermekorvos által ellátott gyerekek száma	Felnőtt házi orvos által ellátott gyerekek száma
	db	db	db	Fő	Fő
2016	0	1	0	n.a.	n.a.
2017	0	1	0	n.a.	n.a.
2018	0	1	0	n.a.	n.a.

2019	0	1	0	n.a.	n.a.
2020	0	1	0	n.a.	n.a.
2021	0	1	0	n.a.	n.a.

Forrás: TeIR, KSH Tstar,
Önkormányzati adatok



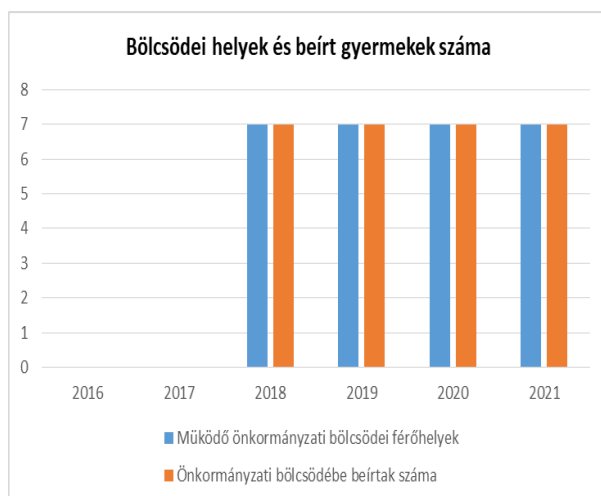
- c) 0–7 éves korúak speciális (egészségügyi-szociális-oktatási) ellátási igényeire (pl. korai fejlesztésre, rehabilitációra) vonatkozó adatok
- d) gyermekjóléti alapellátások, Biztos Kezdet Gyerekház, Tanoda, gyermekszegénységet csökkentő speciális szolgáltatások;
- e) gyermekek napközbeni ellátásai, bölcsődei ellátás;
- f) A Gyvt alapján²⁴ a bölcsődei ellátás keretében a gyermek húszhetes korától 3, de legfeljebb negyedik életévének betöltését követő augusztus 31-éig nevelhető és gondozható. A bölcsődei felvétel során előnyben kell részesíteni
- g) a) - ha a gyermek szülője, más törvényes képviselője a felvételi kérelem benyújtását követő 30 napon belül igazolja, hogy munkaviszonyban vagy munkavégzésre irányuló egyéb jogviszonyban áll -
- h) aa) a rendszeres gyermekvédelmi kedvezményre jogosult gyermeket,
- i) ab) a három vagy több gyermeket nevelő családban élő gyermeket,
- j) ac) az egyedülálló szülő által nevelt gyermeket, és
- k) b) a védelembe vett gyermeket.

4.3.3. a.) számú táblázat - Bölcsődék és bölcsődébe beíratott gyermekek száma		
Év	Működő, önkormányzati bölcsődei férőhelyek száma	Önkormányzati bölcsődébe beírt gyerekek száma
	db	Fő
2016	n.a.	n.a.
2017	n.a.	n.a.
2018	7	7
2019	7	7
2020	7	7

²⁴ 1997. évi XXXI. törvény [Gyvt.] VI/C. Fejezet, Gyermekek napközbeni ellátása.

2021	7	7
------	---	---

Forrás: Önkormányzati és intézményi adatgyűjtés



4.3.3. b.) számú táblázat - Bölcsődék és bölcsődébe beíratott gyermekek száma								
Év	Működő munkahelyi bölcsődei férőhelyek száma (TS 126)	Munkahelyi bölcsődébe beírt gyerekek száma (TS 122)	Működő családi bölcsődei férőhelyek száma (TS 125)	Családi bölcsődébe beírt gyerekek száma (TS 121)	Működő mini bölcsődei férőhelyek száma (TS 127)	Mini bölcsődébe beírt gyerekek száma (TS 123)	Működő (összes) bölcsődei férőhelyek száma (TS 124)	Bölcsődébe (összes) beírt gyermekek száma (TS 120)
	db	Fő	db	Fő	db	Fő	db	Fő
2016	n.a.	n.a.	n.a.	n.a.	n.a.	n.a.	n.a.	n.a.
2017	0	0	0	0	0	0	0	0
2018	0	0	0	0	0	0	0	0
2019	0	0	0	0	7	12	0	0
2020	0	0	0	0	7	9	0	0
2021	0	0	0	0	7	7	0	0

Forrás: TeIR, KSH Tstar

Tábla:4.3.3.a) b)

- l) gyermekvédelem;
- m) krízishelyzetben igénybe vehető szolgáltatások;

Családsegítés, szociális munka, család- és gyermekjóléti szolgálat célja a szociális és mentálhigiénés problémák miatt veszélyeztetett, illetve krízishelyzetbe került személyek és családok életvezetési képességének megőrzése, az ilyen helyzethez vezető okok megelőzése, valamint a krízishelyzet megszüntetésének elősegítése. A családsegítésben nyújtott szolgáltatások személyes szociális szolgáltatások, amelyek a szociális munka eszközeire és módszereire építenek.

- n) egészségfejlesztési, sport-, szabadidős és szünidős programokhoz való hozzáférés;
- o) gyermekétkeztetés (intézményi, hétfégi, szünidei);

A gyermek életkorának megfelelő intézményi gyermekétkeztetést kell biztosítani a bölcsődében, óvodában, a nyári napközis otthonban, az általános és középiskolai kollégiumban, az általános iskolai és a középfokú iskolai menzai ellátás keretében, a fogyatékos gyermekek, tanulók nevelését, oktatását ellátó intézményben és a fogyatékos gyermekek számára nappali ellátást nyújtó fogyatékosok nappali intézményében. A gyermekeknek juttatott ingyenes vagy kedvezményes étkezés biztosítása eszközként szolgál a gyermekszegénység csökkentéséhez, a gyermekek alapvető szükségleteinek biztosításához. Emellett a bölcsőde és az óvoda zárva tartása, valamint az iskolában a nyári szünet és a tanítási szünetek időtartama alatt is biztosítani kell az ingyenes szünidei gyermekétkeztetést a hátrányos vagy halmozottan hátrányos helyzetű gyermekek számára.

- p) eltérő kultúrájú, vagy a hátrányos és nem hátrányos helyzetű gyermekcsoportok közötti programok;
- q) hátrányos megkülönböztetés, az egyenlő bánásmód követelményének megsértése a szolgáltatások nyújtásakor;
- r) előnyben részesítés, hátránykompenzáló juttatások, szolgáltatások az ellátórendszerek keretein belül.

4.4 A kiemelt figyelmet igénylő gyermekek/tanulók, valamint fogyatékosággal élő gyerekek közoktatási lehetőségei és esélyegyenlősége

- a) a hátrányos, illetve halmozottan hátrányos helyzetű, valamint sajátos nevelési igényű és beilleszkedési, tanulási, magatartási nehézséggel küzdő gyermekek/tanulók óvodai, iskolai ellátása, a köznevelési intézménybe és más településen található fejlesztő programokra való eljutás módja, lehetőségei;

Az óvodai nevelést a gyermekek hároméves korától a tankötelezettség kezdetéig kell biztosítani. A települési önkormányzatnak helyben kell gondoskodnia az óvodai nevelésről, ha legalább nyolc óvodáskorú gyermek rendelkezik az adott településen lakóhellyel, és a demográfiai adatok alapján feltételezhető, hogy ez a létszám legalább három évig fennmarad, valamint ha a szülők ezt igénylik.

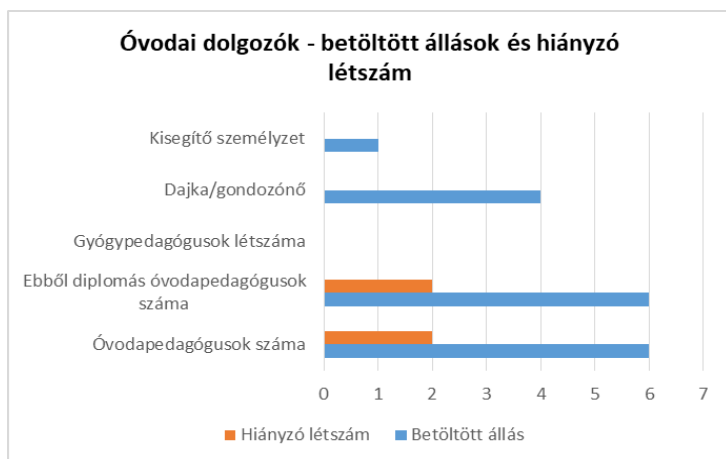
Tábla: 4.4.-es 4 db tábla

- b) a közneveléshez kapcsolódó kiegészítő szolgáltatások (pl. iskolára/óvodára jutó gyógypedagógusok, iskolapszichológusok száma stb.)

4.4.1. számú táblázat - Óvodai nevelés adatai (A táblázat kitöltése és elemzése opcionális.)		
ÓVODAI ELLÁTOTTSÁG		
Az óvoda telephelyeinek száma (db)	1	
Hány településről járnak be a gyermekek (db)	1	
Óvodai férőhelyek száma (fő)	100	
Óvodai gyermekcsoportok száma (gyógypedagógiai neveléssel együtt) (db)	4	
Az óvoda nyitvatartási ideje (...h-tól ...h-ig):	0	1
A nyári óvoda-bezárás időtartama (nap)	10	

Személyi feltételek	Fő	Hiányzó létszám
Óvodapedagógusok száma	6	2
Ebből diplomás óvodapedagógusok száma	6	2
Gyógypedagógusok létszáma	n.a.	n.a.
Dajka/gondozónő	4	n.a.
Kisegítő személyzet	1	n.a.

Forrás: Önkormányzati, intézményi adatgyűjtés

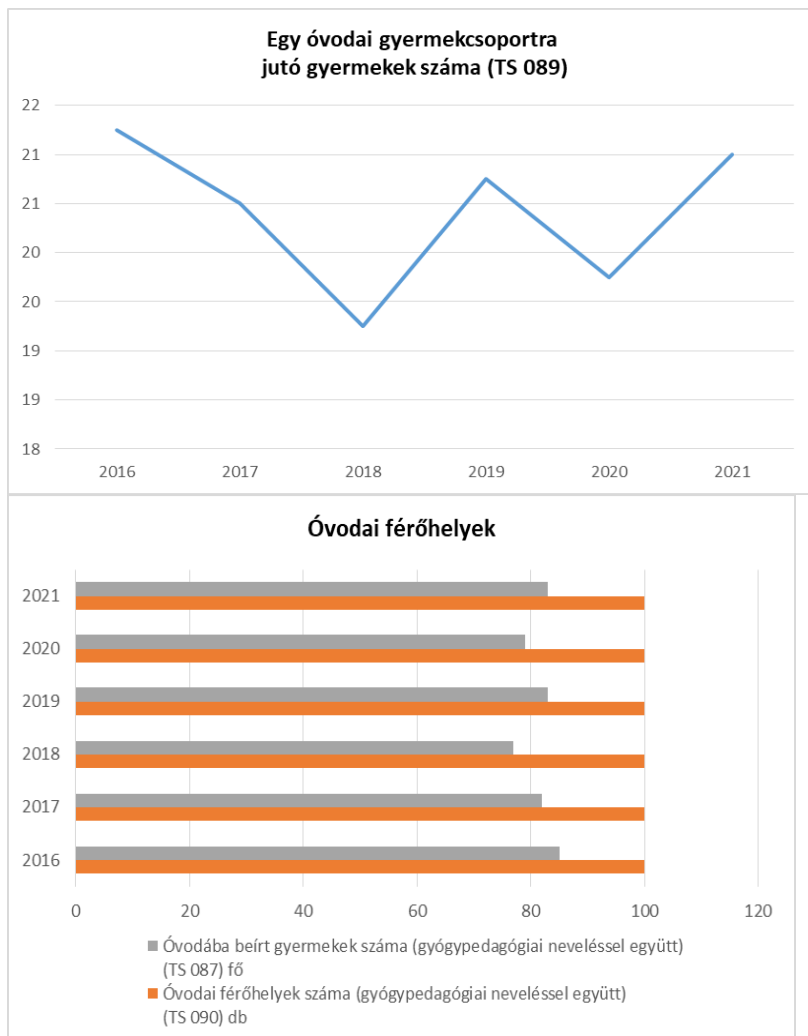


4.4.2. számú táblázat - Óvodai nevelés adatai

Év	3-6 éves korú gyermekek száma	Óvodai gyermekcsoportok száma - gyógypedagógiai neveléssel együtt (TS 085)	Óvodai férőhelyek száma (gyógypedagógiai neveléssel együtt) (TS 090)	Óvodai feladatellátási helyek száma (gyógypedagógiai neveléssel együtt) (TS 088)	Óvodába beírt gyermekek száma (gyógypedagógiai neveléssel együtt) (TS 087)	Óvodai gyógypedagógiai gyermekcsoportok száma (TS 086)	Gyógypedagógiai oktatásban részesülő óvodás gyermekek száma az integrált tanított SNI gyermekek nélkül (TS 091)	Egy óvodai gyermekcsoportra jutó gyermekek száma (TS 089)
	fő	db	db	db	fő	db	fő	fő
2016	n.a.	4	100	1	85	0	0	21
2017	n.a.	4	100	1	82	0	0	21
2018	n.a.	4	100	1	77	0	0	19

2019	n.a.	4	100	1	83	0	0	21
2020	n.a.	4	100	1	79	0	0	20
2021	83	4	100	1	83	0	0	21

Forrás: TeIR, KSH Tstar, Önkormányzati adatgyűjtés



- c) hátrányos megkülönböztetés és jogellenes elkülönítés az oktatás, képzés területén, az intézmények között és az egyes intézményeken belüli szegregációs jelenségek;
- d) az intézmények között a tanulók iskolai eredményességében, az oktatás hatékonyságában mutatkozó eltérések;
- e) előnyben részesítés, hátránykompenzáló juttatások, szolgáltatások.

4.4.6. számú táblázat - Gyermekjóléti, hátránykompenzáló szolgáltatások				
Év	Biztos kezdet gyerekházat rendszeresen igénybe vevő gyermekek száma	Tanoda szolgáltatást rendszeresen igénybe vevő gyermekek száma	Család- és gyermekjóléti szolgáltatást igénybe vevő kiskorúak száma	Szünidei étkeztetésben részesülő gyermekek száma (TS 112)

	Fő	Fő	Fő	Fő
2016	n.a.	n.a.	n.a.	28
2017	n.a.	n.a.	n.a.	30
2018	n.a.	n.a.	n.a.	40
2019	n.a.	n.a.	n.a.	31
2020	n.a.	n.a.	n.a.	19
2021	n.a.	n.a.	n.a.	17

Forrás: TeIR, KSH Tstar, Önkormányzati és intézményfenntartói adatok

4.5 Következtetések: problémák beazonosítása, fejlesztési lehetőségek meghatározása.

A gyerekek helyzete, esélyegyenlősége vizsgálata során településünkön	
beazonosított problémák	fejlesztési lehetőségek
védelembe vett és veszélyeztetett gyerekek számának emelkedése	jelző rendszer megerősítése a Gyermekjóléti Szolgálaton keresztül
unatkozó, csellengő gyerekek	hasznos szabadidő eltöltését szolgáló közösségi terek létrehozása
szociálisan rászoruló gyerekek taníttatása, tehetség gondozása	szociális ellátó rendszeren keresztüli támogatások nyújtása, alapítványok felkutatása
nehéz anyagi körülmények között élő gyermekek napi egyszeri melegétkeztetésének biztosítása	gyermek étkeztetés nyújtása mind iskolaidőben, mind a nyári szünidő alatt

5. A nők helyzete, esélyegyenlősége

Napjainkban a nők esélye új kihívások előtt áll. A magyar családok lassan vetik ugyanis le a szokást, hogy az idősekről való gondoskodás csupán a nők kötelezettsége. Azon kívül a gyermek a családban a női természet következtében általában jobban kötődik az anyához, aki a modern korban már, mint teljes értékű munkavállaló is szerepet kap. A nők e kettős, nekik tulajdonított és természetes szerepe valamint az európai, de különösen a magyar háztartások gazdasági kihívásai is súlyosbítják a családanyák gazdasági és szociális helyzetét, akiknek e terheket úgy tűnik, hogy viselniük kell, és azt össze kell egyeztetniük munkavállalásukkal. A társadalomnak kötelessége a jogalkotás útján is enyhítenie e terheken.²⁵

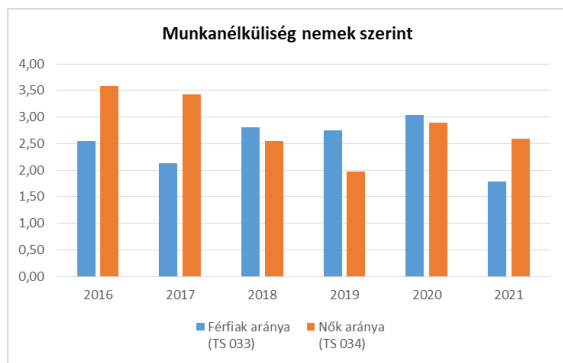
5.1 A nők gazdasági szerepe és esélyegyenlősége

a) foglalkoztatás és munkanélküliség a nők körében

²⁵ MAKKOS Nándor: Nők esélyegyenlőségéről JEGYZŐ ÉS KÖZIGAZGATÁS (1589-3383): XXIV. évfolyam 6. pp 36-40 (2022).

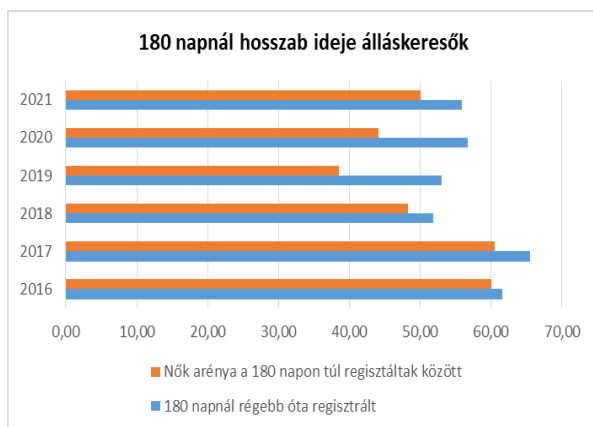
5.1.1. számú táblázat - Munkanélküliségi ráta nemek szerint (a 3.2.1. táblával azonos)			
Év	Nyilvántartott álláskeresők aránya az állandó népességben a 15-64 évesek körében		
	Férfiak aránya (TS 033)	Nők aránya (TS 034)	Összesen
	%	%	%
2016	2,55	3,59	3,07%
2017	2,13	3,43	2,78%
2018	2,81	2,55	2,68%
2019	2,75	1,98	2,37%
2020	3,04	2,9	2,97%
2021	1,79	2,59	2,19%

Forrás: TeIR, Nemzeti Munkaügyi Hivatal



5.1.2. számú tábla - A 180 napnál hosszabb ideje nyilvántartott álláskeresők (a 3.2.3. táblával azonos)		
Év	180 napnál hosszabb ideje regisztrált munkanélküliek aránya (TS 057)	Nők aránya a 180 napon túli nyilvántartott álláskeresőkön belül (TS 058)
	%	%
2016	61,54	60
2017	65,52	60,53
2018	51,79	48,28
2019	53,06	38,46
2020	56,67	44,12
2021	55,81	50

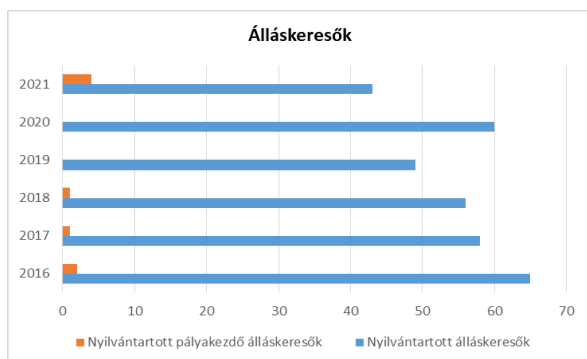
Forrás: TeIR, Nemzeti Munkaügyi Hivatal



5.1.3. számú táblázat - Pályakezdő álláskereső
álláskereső száma
(a 3.2.6. táblával azonos)

Év	Nyilvántartott álláskereső száma (TS 052)	Nyilvántartott pályakezdő álláskereső száma (TS 053)
	fő	Fő
2016	65	2
2017	58	1
2018	56	1
2019	49	0
2020	60	0
2021	43	4

Forrás: TeIR, Nemzeti Munkaügyi Hivatal



b) nők részvétele foglalkoztatást segítő és képzési programokban

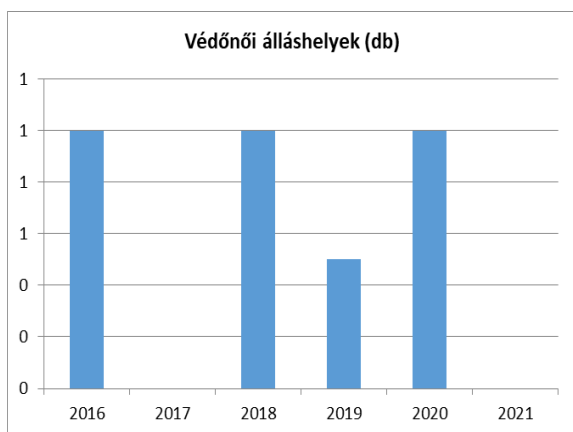
c) alacsony iskolai végzettségű nők elhelyezkedési lehetőségei

d) hátrányos megkülönböztetés a foglalkoztatás területén (pl. bérkülönbség)

5.2 A munkaerő-piaci és családi feladatok összeegyeztetését segítő szolgáltatások (pl. bölcsődei, családi napközi, óvodai férőhelyek, férőhelyhiány; közintézményekben rugalmas munkaidő, családbarát munkahelyi megoldások stb.)

5. 2. 1. számú táblázat – Védőnői álláshelyek száma (a 4.3.1. táblával azonos)			
Év	Betöltött védőnői álláshelyek száma (TS 109)	0-3 év közötti gyermekek száma	Átlagos gyermekszám védőnőnként
	db	fő	fő
2016	1	111	-
2017	0	108	-
2018	1	108	-
2019	0,5	90	-
2020	1	106	-
2021	1	98	-

Forrás: TeIR, KSH Tstar,
Önkormányzati adatok



5.2.2. a) Bölcsődék és bölcsődébe beíratott gyermekek száma (4.3.3. a.) számú táblázatból		
Év	Működő, önkormányzati bölcsődei férőhelyek száma	Önkormányzati bölcsődébe beírt gyerekek száma
	db	Fő
2016	n.a.	n.a.
2017	n.a.	n.a.
2018	n.a.	n.a.
2019	7	7
2020	7	7
2021	7	7

Forrás: Önkormányzati és intézményi adatgyűjtés

5.2.2. b) Bölcsődék és bölcsődébe beíratott gyermekek száma (4.3.3. b.) számú táblázatból								
Év	Működő munkahelyi bölcsődei férőhelyek száma (TS 126)	Munkahelyi bölcsődébe beírt gyerekek száma (TS 122)	Működő családi bölcsődei férőhelyek száma (TS 125)	Családi bölcsődébe beírt gyerekek száma (TS 121)	Működő mini bölcsődei férőhelyek száma (TS 127)	Mini bölcsődébe beírt gyerekek száma (TS 123)	Működő (összes) bölcsődei férőhelyek száma (TS 124)	Bölcsődébe (összes) beírt gyermekek száma (TS 120)
	db	Fő	db	Fő	db	Fő	db	Fő
2016	n.a.	n.a.	n.a.	n.a.	n.a.	n.a.	n.a.	n.a.
2017	0	0	0	0	0	0	0	0
2018	0	0	0	0	0	0	0	0
2019	0	0	0	0	7	12	12	12
2020	0	0	0	0	7	9	9	9
2021	0	0	0	0	7	7	7	7

Forrás: TelR, KSH Tstar

5.3 Családtervezés, anya- és gyermekgondozás területe

A védőnő feladata a növekedés, ezen belül a családtervezéssel kapcsolatos tanácsadás, az anyaságra való felkészülés segítése, a lakossági célzott szűrővizsgálatok szervezésében részvétel, a népegészségügyi célú méhnyak szűrés végzése, a várandós anyák gondozása a külön jogszabályban foglaltak szerint, a gyermekágyas időszakban segítségnyújtás és tanácsadás az egészségi állapottal, az életmóddal, a szoptatással, valamint a családtervezéssel kapcsolatban, az újszülött kortól a tanulói jogviszony megkezdéséig a gyermekek gondozása.

5.4 A nőket érő erőszak, kapcsolati erőszak

5.5 Krízishelyzetben igénybe vehető szolgáltatások (pl. anyaotthon, családok átmeneti otthona)

Az Szt. alapján a családsegítés a szociális vagy mentálhigiénés problémák, illetve egyéb krízishelyzet miatt segítségre szoruló személyek, családok számára az ilyen helyzethez vezető okok megelőzése, a krízishelyzet megszüntetése, valamint az életvezetési képesség megőrzése céljából nyújtott szolgáltatás.²⁶

5.6 A nők szerepe a helyi közéletben

5.7 A nőket helyi szinten fokozottan érintő társadalmi problémák és felszámolásukra irányuló kezdeményezések

5.8 Következtetések: problémák beazonosítása, fejlesztési lehetőségek meghatározása.

²⁶ 1993. évi III. törvény a szociális igazgatásról és szociális ellátásokról 64. § (1) bek.

A nők helyzete, esélyegyenlősége vizsgálata során településünkön	
beazonosított problémák	fejlesztési lehetőségek
nemekre érzékeny adatgyűjtés hiánya	nemekre érzékeny adatgyűjtés foglalkoztatás, szakképzés, egészségügy, bűnmegelőzés, áldozatvédelem területén
alacsony végzettséggel rendelkező nők rossz foglalkoztatási lehetőségei	szakképzések szervezése
gyermekvállalás okozta hátrányok a munkaerő piacon	kisgyermekes anyák foglalkoztatásának elősegítése, a gyermekek napközbeni ellátásnak biztosításával és a részmunkaidős foglalkoztatás ösztönzésével
kisgyermekes nők körében a tömegközlekedési járművek használat	<ul style="list-style-type: none"> - alacsony padlozatú autóbuszok számának növelése - szociális támogatás a tömegközlekedés igénybeviteléhez

6. Az idősök helyzete, esélyegyenlősége

Idős embereknel is az emberi méltóság, szociális biztonság érdekében hosszú távú, világos programokra van szükség.

A 65 év felettiek száma 1,66 millióról 1,89 millióra, aránya 16,6%-ról 19,3%-ra nőtt 2010-ről 2019-re.²⁷ A demográfiai helyzet változása „erőteljes hatással van a szociális védelmi rendszerekre, nyomás alá helyezi a nyugdíjrendszerek fenntarthatóságát, és megnöveli az igényt a tartós időskori ápolás-gondozásra.”²⁸ Az idősödő társadalomban nő a jelentősége a kor alapú diszkriminációnak (ageizmusnak). „Az idősödés nemcsak a gazdaságilag fejlett és fejletlenebb társadalmakban okoz különböző gondokat, hanem különböző kezelést követel egyazon államon belül is konjunktúra és válság idején. A gazdasági krízisek befolyásolják a munkaerő piacot, ahol jelen vannak a munkaerőpiacra belépni kívánó fiatalok, és az azt elhagyni kívánó, és elhagyni nem kívánó idősebb munkavállalók.”²⁹

Az idősögynek választ kell adnia számos lényeges, és sürgető³⁰ kérdésre:

Különösen a feminizációra. A demográfiai trendek régóta a nők hosszabb életkilátásait mutatják, és a nők, akik jövedelme még mindig kisebb, mint a hasonló képzettségű és munkakörű férfiaké, idősen is kisebb nyugdíjra számíthatnak, előzvegyűlten pedig – ha vannak – gyermekeik vagy a köz támogatására inkább rászorulnak, mint a családban élő idősök.

Választ kell adnia az izolációra, az elmagányosodásra. A gyermekek számának csökkenése és a nukleáris család terjedése miatt az idős emberek egy része elszigetelődik.

Választ kell adnia az ún. Handicap jelenségre. A fogyatékkal élők öregkora nehezebb, mint a társadalmi többségé, sőt a fogyatékoság sok esetben éppen időskorban bontakozik ki, a fehér és a más színű botok, a hallókészülékek, a szemüvegek, a „tolószékek” az idősebb generációk körében gyakoribbak.

Választ követel a gettósodás jelensége. Nem annyira regionális értelemben, mint inkább „leépülő településrész vagy épület” értelmében az idősök által lakott házak, területek a kevésbé trendi, kevésbé ellátott vidékekre helyeződnek, avagy az előregedő környéket az új típusú szolgáltatások – még akár az iskola is – elkerülik.

²⁷ MNTFS 2030. p.70.

²⁸ MNTFS, 2030. p.19.

²⁹ MAKKOS Nándor : Kor alapú diszkrimináció a közszolgáltatásban JEGYZŐ ÉS KÖZIGAZGATÁS (1589-3383): 21 5 pp 24-30 (2019). p.24.

³⁰ Forrás: BORZA Beáta (szerk.): „Méltóképpen Időskorban” Az állampolgári jogok országgyűlési biztosának idősügyi projektje, Budapest, 2011. p. 6-7.

Gazdasági, társadalmi és kulturális tökeszegénység. A járadékok és juttatások értékének csökkenése jobban érinti az időseket, és a szolgáltatásokhoz való hozzáférésüket nehezíti, amely szolgáltatások például a mozgásban akadályozottak esetében létfontosságúak lehetnek az önálló élet lehetőségét például az önálló élelmiszer-beszerzést, avagy a temető vagy az utolsó barátok, rokonok meglátogatását veszélyeztethetik. Amit nem használ, leépül. Ha nem beszélnek, nem vesznek részt közös cselekvésekben, nem kapnak és nem adhatnak szeretetet, akkor az emberek kulturálisan, mentálisan és fizikailag leépülnek. Generációk tapasztalatai, élményei és érzésvilága múlhat ki – reméljük, nem teljesen nyomtalanul. Ha nem segítik, segítjük, az időseket például az infokommunikációs technológiák elsajátításában akkor ők az elmagányosodnak.

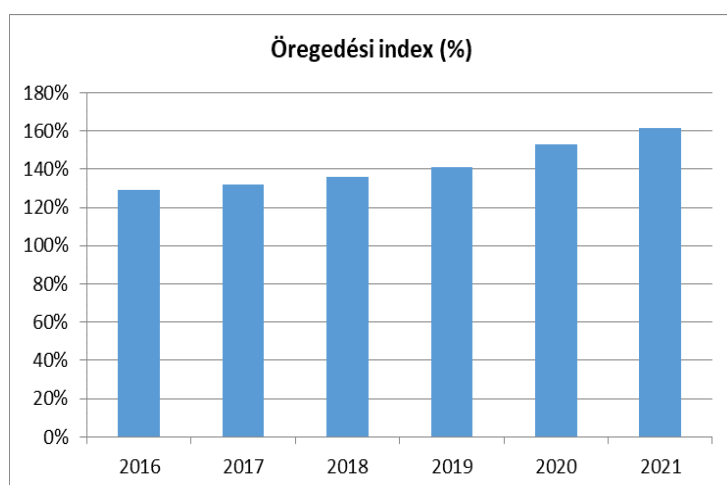
Választ kell adnunk a legális migráció kérdésére is. A fiatal éveikben szívesen látott, migráns munkaerő a társadalombiztosítás, és teljes kapcsolatrendszere révén a befogadó országban marad időskorában, ahol még sincsen úgy otthon, mint a kibocsátó országában.

Nagyon nagy feladat, hogy a negatív tendenciákat ellensúlyozzuk tudatos politikával, olyan fejlesztésekkel, amelyek képesek választ adni a demográfiai tendenciákra..

6.1 Az időskorú népesség főbb jellemzői (pl. száma, aránya, jövedelmi helyzete, demográfiai trendek stb.)

6.1. számú táblázat - Öregedési index (3. táblával azonos)			
Év	65 év feletti állandó lakosok száma (fő) (TS 026 és TS 028 összesen)	0-14 éves korú állandó lakosok száma (fő) (TS 010 és TS 012 összesen)	Öregedési index % (TS 030)
2016	446	346	128,90%
2017	447	339	131,86%
2018	467	343	136,15%
2019	490	348	140,80%
2020	510	333	153,15%
2021	535	331	161,63%

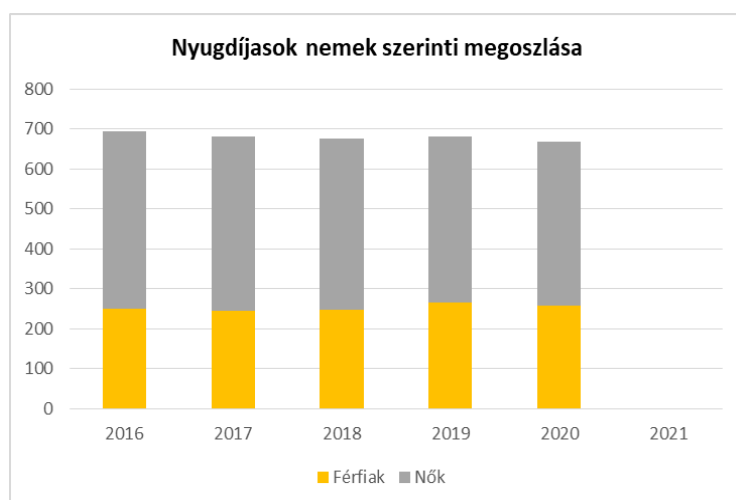
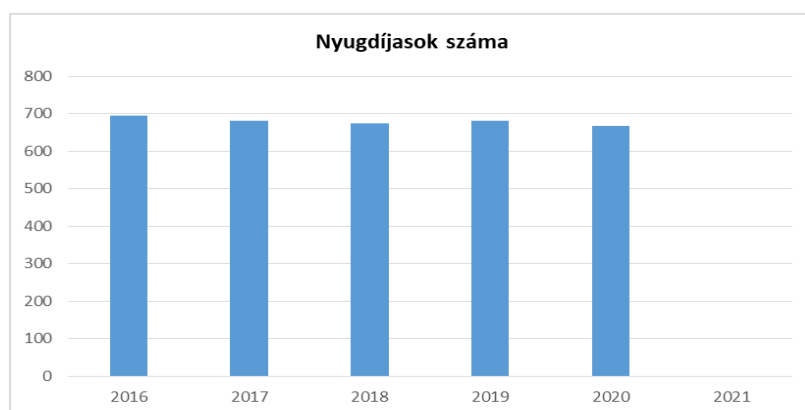
Forrás: TeIR, KSH-TSTAR



6.1.1. számú táblázat – Nyugdíjban, ellátásban, járadékban és egyéb járandóságban részesülők száma

Év	Nyugdíjban, ellátásban, járadékban és egyéb járandóságban részesülő férfiak száma (TS 063)	Nyugdíjban, ellátásban, járadékban és egyéb járandóságban részesülő nők száma (TS 064)	Összes nyugdíjas
2016	250	444	694
2017	244	437	681
2018	247	428	675
2019	265	415	680
2020	258	410	668
2021	n.a.	n.a.	-

Forrás: TeIR, KSH Tstar



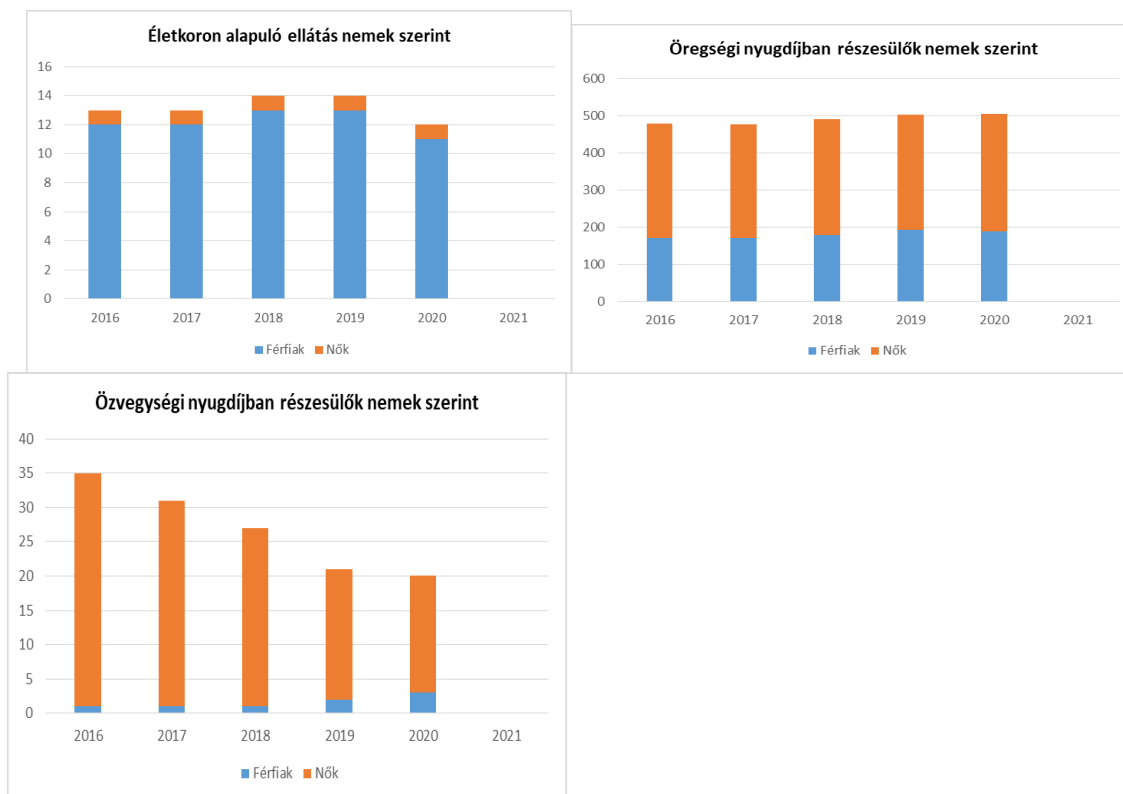
6.1.2. számú táblázat - Nyugdíjszerű ellátások							
Év	Életkoron alapuló ellátásban részesülő férfiak száma (TS 067)	Életkoron alapuló ellátásban részesülő nők száma (TS 068)	Öregségi nyugdíjban részesülő férfiak száma (TS 069)	Öregségi nyugdíjban részesülő nők száma (TS 070)	Özvegyi és szülői nyugdíjban részesülő férfiak száma (TS 071)	Özvegyi és szülői nyugdíjban részesülő nők száma (TS 072)	Időskorúak járadékában részesítettek havi átlagos száma (fő) (TS 134)
2016	12	1	171	307	1	34	n.a.
2017	12	1	171	306	1	30	2
2018	13	1	180	311	1	26	3

2019	13	1	194	308	2	19	3
2020	11	1	190	314	3	17	3
2021	n.a.	n.a.	n.a.	n.a.	n.a.	n.a.	n.a.

Forrás:

TeIR, KSH

Tstar



6.2 Idősek munkaerő-piaci helyzete

a) idősek, nyugdíjasok foglalkoztatottsága;

6.2. számú táblázat - Hátrányos megkülönböztetés a foglalkoztatás terén (a 3.2.2. táblázatból)

Nyilvántartott állásukeresők száma összesen	Év	2016	2017	2018	2019	2020	2021
	Fő összesen	65	58	56	49	60	43
41-45 év (TS 042)	Fő	6	8	4	5	4	4
	%	9,23%	13,79%	7,14%	10,20%	6,67%	9,30%
46-50 év (TS 043)	Fő	7	2	7	3	8	3
	%	10,77%	3,45%	12,50%	6,12%	13,33%	6,98%
51-55 év (TS 044)	Fő	11	5	5	9	6	6
	%	16,92%	8,62%	8,93%	18,37%	10,00%	13,95%
56-60 év (TS 045)	Fő	13	6	7	2	6	5
	%	20,00%	10,34%	12,50%	4,08%	10,00%	11,63%
61 éves, vagy afeletti (TS 046)	Fő	8	15	19	14	17	12
	%	12,31%	25,86%	33,93%	28,57%	28,33%	27,91%

Forrás: TeIR, Nemzeti

Munkaügyi Hivatal

b) tevékeny idősor, élethosszig tartó tanulás, idősek, nyugdíjasok foglalkoztatásának lehetőségei a közintézményekben, foglalkoztatásukat támogató egyéb programok a településen;

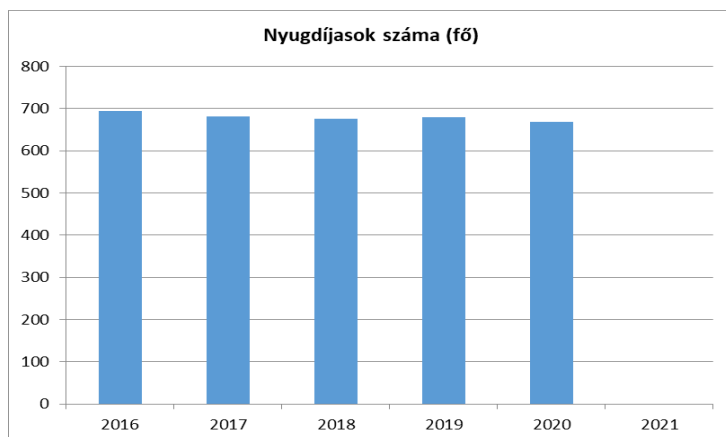
c) hátrányos megkülönböztetés a foglalkoztatás területén.

6.3 A közszolgáltatásokhoz, közösségi közlekedéshez, információhoz és a közösségi élet gyakorlásához való hozzáférés

a) az idősek egészségügyi és szociális szolgáltatásokhoz való hozzáférése;

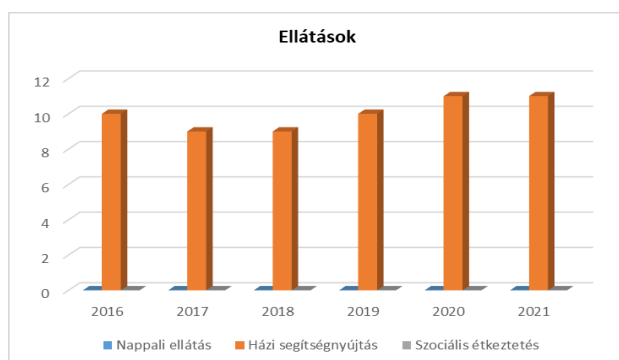
6.3. számú táblázat – Nyugdíjban, ellátásban, járadékban és egyéb járandóságban részesülők száma (Megegyezik a 6.1.1-es táblázattal)			
Év	Nyugdíjban, ellátásban, járadékban és egyéb járandóságban részesülő férfiak száma (TS 063)	Nyugdíjban, ellátásban, járadékban és egyéb járandóságban részesülő nők száma (TS 064)	Összes nyugdíjas
2016	250	444	694
2017	244	437	681
2018	247	428	675
2019	265	415	680
2020	258	410	668
2021	n.a.	n.a.	-

Forrás: TeIR, KSH Tstar



6.3.1. számú táblázat - 65 évnél idősebb népesség és nappali ellátásban részesülő időskorúak száma				
Év	65 év feletti lakosság száma (férfiak TS 026, nők TS 028)	Nappali ellátásban részesülő időskorúak száma (TS 129)	Házi segítségnyújtásban részesülők száma (TS 130)	Szociális étkeztetésben részesülők száma (TS 131)
	Fő	Fő	fő	fő
2016	446	0	10	0
2017	447	0	9	0
2018	467	0	9	0
2019	490	0	10	0
2020	510	0	11	0
2021	535	0	11	0

Forrás: TeIR,
KSH Tstar



A házi segítségnyújtás és a falu/tanyagondnoki szolgáltatás, olyan feladata a családsegítésnek, mely nappali melegedőtől távolmaradó idősök esetében is biztosítja az idősök szociális, és közszolgáltatásokhoz való hozzáférését.

A házi segítségnyújtás keretében a szolgáltatást igénybe vevő személy számára a saját lakókörnyezetében kell biztosítani az önálló életvitel fenntartása érdekében szükséges ellátást. A szolgáltatás igénybevétele önkéntes. Az ellátás az igénylő, illetve annak törvényes képviselője kérelmére, indítványára történik. Ezt követően felméri az igénylő egészségi, szellemi és fizikai állapotát, megállapítják a gondozási szükséglet mértékét, és ennek megfelelően a szükségletekhez igazodóan állapítják meg a részére nyújtott szolgáltatásokat.

A falu/tanya gondnoki szolgáltatás olyan szociális alapellátási forma, amelyet főállásban, teljes munkaidőben (heti 40 óra), közalkalmazotti jogviszonyban foglalkoztatott falu/tanya gondnok alkalmazásával és a szolgáltatás jellegéhez igazodó gépjármű üzemeltetésével biztosítanak, csökkentve ezzel az aprófalvak és a külterületi lakott helyek szolgáltatás- és intézményhiányból eredő hátrányait.

b) kulturális, közművelődési szolgáltatásokhoz való hozzáférés;

A feladat magában foglalja a közművelődési alapszolgáltatások megszervezését, meghatározott pénzügyi támogatás biztosítását, valamint a helyi lakosság képviselőinek

biztosítását a közművelődési feladatokkal kapcsolatos döntések előkészítésében. Magában foglalja továbbá a művelődő közösségek létrejöttének elősegítését, működésük támogatását, fejlődésük segítését, a közművelődési tevékenységek és a művelődő közösségek számára helyszín biztosítását (a közösségi és társadalmi részvétel fejlesztése, az egész életre kiterjedő tanulás feltételeinek biztosítását. E feladat tartalmazza továbbá a hagyományos közösségi kulturális értékek átörökítése feltételeinek biztosítását, az amatőr alkotó- és előadó-művészeti tevékenység feltételeinek biztosítását, a tehetséggondozás és tehetségfejlesztés feltételeinek biztosítását, valamint a kulturális alapú gazdaságfejlesztést).

- c) idők informatikai jártassága;
- d) a generációk közötti programok.

6.4 Az időseket, az életkorral járó sajátos igények kielégítését célzó programok a településen

6.5 Következtetések: problémák beazonosítása, fejlesztési lehetőségek meghatározása.

Az idők helyzete, esélyegyenlősége vizsgálata során településünkön	
beazonosított problémák	fejlesztési lehetőségek
magas gyógyszerköltségek	szociális támogatás nyújtása a gyógyszer költségek enyhítése érdekében
szabadidő hasznos eltöltése	nyugdíjasokat tömörítő szervezetek támogatása
Alacsony nyugdíjjal rendelkezők megélhetése	Családsegítő szolgálat felmérése javaslatot készít Kulturális, szociális bizottság felé
egyedül élő, illetve beteg személyek napi életvitelével kapcsolatosan felmerülő problémák	házi segítségnyújtás

7. A fogyatékkal élők helyzete, esélyegyenlősége

A fogyatékos emberek a társadalom egyenlő méltóságú, egyenrangú tagjai, akik a mindenkit megillető jogokkal és lehetőségekkel, csak jelentős nehézségek árán vagy egyáltalán nem képesek élni. A fogyatékos emberek hátrányainak enyhítése, esélyegyenlőségük megalapozása, illetve a társadalom szemléletmódjának alakítása érdekében a jogalkotó alkotott törvényt. A Fot. 2. § (1)–(5) bekezdése alapján az állam köteles gondoskodni a fogyatékos személyeket megillető jogok érvényesítéséről, a fogyatékos személyek hátrányait kompenzáló intézményrendszer működtetéséről a nemzetgazdaság mindenkorai lehetőségeivel összhangban. „Az ésszerű alkalmazkodás a fogyatékkal élő személyek igényeihez történő alkalmazkodást jelenti. Magában foglalja különösen meglévő létesítmények átalakítását, és olyan új épületek létrehozását, melyeket fogyatékkal élők is használhatnak, valamint olyan munkahelyi szerkezetátalakítás, részmunkaidős vagy módosított munkarendek, áthelyezés egy üres állásba, berendezések vagy eszközök beszerzését és módosítását, valamint vizsgák, képzési anyagok vagy szakpolitikák megfelelő kiigazítását vagy módosítását, illetve minősített olvasók vagy tolmácsok biztosítását és egyéb hasonló alkalmazkodást a fogyatékkal élők igényeihez. Az AB szerint az „ésszerű alkalmazkodás” az elengedhetetlen és megfelelő módosításokat és változtatásokat jelenti, amelyek nem jelentenek aránytalan és indokolatlan terhet, és adott esetben szükségesek, hogy biztosítsák a fogyatékossgal élő személy alapvető emberi jogainak és szabadságainak a mindenkit megillető, egyenlő mértékű élvezetét és gyakorlását, pl. az egyetemes tervezés által. Az „egyetemes tervezésen” a termékek, a környezet, a programok és szolgáltatások oly módon történő tervezését

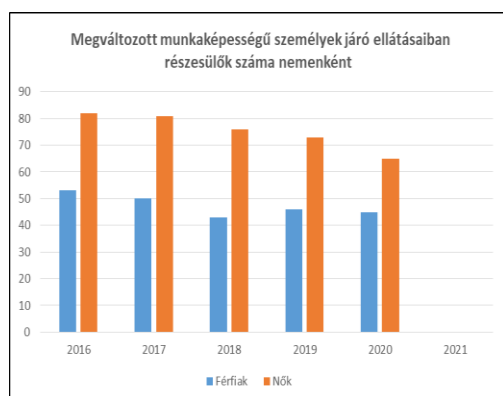
értjük, hogy azok minden ember számára a lehető legnagyobb mértékben hozzáférhetőek legyenek: adaptálás vagy speciális tervezés szükségessége nélkül. Az egyetemes tervezés nem zárhatja ki a „fogytékossággal élő személyek csoportjai számára szükséges támogató-segítő eszközök és technológiák indokolt esetben történő használatát.”³¹

A „Semmit róluk nélkülünk” James Charlton 1998-ban megjelent könyvének címe, melyet az MNTFS 2030 így fogalmaz meg: „a közösségi részvétel és támogatás elve az egyenlő jogok alapján: a bizalomra, aktív részvételre, partneri együttműködésre építve a programok tervezésébe, végrehajtásába és ellenőrzésébe be kell vonni a célcsoportok így a roma közösség, a helyi önszerveződések és a közigazgatás képviselőit.” Az alapelv így vonatkozik a fogyatékkal élő szervezetekre személyekre is.³²

7.1 A településen fogytékossággal élő személyek főbb jellemzői, sajátos problémái

7.1.1 számú táblázat - Megváltozott munkaképességű személyek ellátásaiban részesülők száma nemenként			
Év	Megváltozott munkaképességű személyek ellátásaiban részesülők száma - Férfiak (TS 061)	Megváltozott munkaképességű személyek ellátásaiban részesülők száma - Nők (TS 062)	Összesen
2016	53	82	135
2017	50	81	131
2018	43	76	119
2019	46	73	119
2020	45	65	110
2021	n.a.	n.a.	-

Forrás: TeIR, KSH Tstar



³¹ MAKKOS Nándor : Egészségen alapuló diszkrimináció és ésszerű alkalmazkodás a közszerében JEGYZŐ ÉS KÖZIGAZGATÁS (1589-3383): XXII. évfolyam 3. szám május-június pp 16.-20. (2020).

³² MNTFS 203. p. 23.

7.1.2. számú táblázat - Nappali ellátásban részesülő fogyatékkal élők száma	
Év	Nappali ellátásban részesülő fogyatékos személyek száma (TS 128)
2016	0
2017	0
2018	0
2019	0
2020	0
2021	0

- a) fogyatékossgal élő személyek foglalkoztatásának lehetőségei, foglalkoztatottsága, védett foglalkoztatás, közfoglalkoztatás;
- b) munkavállalást segítő lehetőségek;
- c) hátrányos megkülönböztetés a foglalkoztatás területén;
- d) önálló életvitelt támogató helyi intézmények, szolgáltatások, programok.

7.2 Fogyatékkal élő személyek pénzbeli és természetbeni ellátása, kedvezményei

7.3 A közszolgáltatásokhoz, közösségi közlekedéshez, információhoz és a közösségi élet gyakorlásához való hozzáférés lehetőségei, akadálymentesítés

- a) egészségügyi és rehabilitációs ellátások elérhetősége, együttműködése;
- b) települési önkormányzati tulajdonban lévő középületek akadálymentesítettsége;
- c) közszolgáltatásokhoz, köznevelési intézményekhez, kulturális és sportprogramokhoz való hozzáférés lehetőségei, fizikai, információs és kommunikációs akadálymentesítettség, lakóépületek, szolgáltató épületek akadálymentesítettsége;
- d) munkahelyek akadálymentesítettsége;
- e) közösségi közlekedés, járdák, parkok akadálymentesítettsége;
- f) fogyatékossgal élő személyek számára rendelkezésre álló helyi szolgáltatások (pl. speciális közlekedési megoldások, fogyatékossgal élő személyek nappali intézménye, stb.);
- g) előnyben részesítés (hátránykompenzáló juttatások, szolgáltatások).

7.4. Fogyatékossgal élők sajátos igényeinek kielégítését célzó programok a településen

7.5 A fogyatékossgal élőket helyi szinten fokozottan érintő társadalmi problémák és a felszámolásukra irányuló kezdeményezések

7.6 Következtetések: problémák beazonosítása, fejlesztési lehetőségek meghatározása

A fogyatékkal élők helyzete, esélyegyenlősége vizsgálata során településünkön	
beazonosított problémák	fejlesztési lehetőségek
a közintézmények megközelítése és a fogyatékosokból adódó nehéz ügyintézés	fizikai, és infokommunikációs akadálymentesítés kiterjesztése
szabadidő hasznos eltöltése, közösségi programokhoz történő kapcsolódás	közösségi programok megrendezése akadálymentesített helyszínen, kulturális programokon jelnyelvi tolmács biztosítása
mozgáskorlátozott parkolók fenntartása, biztosítása	kiemelt figyelmet kell fordítani a mozgáskorlátozott parkolók jogszerű használatára

8. Helyi partnerség, lakossági önszerveződések, civil szervezetek és for-profit szereplők társadalmi felelősségvállalása

- a 3-7. pontban szereplő területeket érintő civil, egyházi, karitatív szervezeti szolgáltató és érdekvédelmi szervezetek, önszerveződések feltérképezése (közfeladatot ellátó szervezetek, közfeladatonként bemutatva, önkéntesek száma, partnerségi megállapodások száma);
- helyi önkormányzati, nemzetiségi önkormányzati, egyházi, civil szektor és gazdasági szereplők közötti partnerség bemutatása;
- önkormányzatok közötti, illetve térségi, területi társulásokkal való partnerség, társadalmi felzárkózást segítő közös programok bemutatása;
- a nemzetiségi önkormányzatok célcsoportokkal kapcsolatos esélyegyenlőségi tevékenysége
- civil szervezetek célcsoportokkal kapcsolatos esélyegyenlőségi tevékenysége;
- for-profit szereplők részvétele a helyi esélyegyenlőségi feladatok ellátásában.

A civil szervezetek és az önkormányzat együttműködése zavartalan. Évente a polgármester kezdeményezésére az érintettek értékelik előző évi munkájukat.

Civil szervezetek:

- Dánszentmiklósért Egyesület
- Huncutka Alapítvány
- Dánszentmiklói Iskoláért Alapítvány
- Aktív Szülők Alapítvány
- Dánszentmiklósért Alapítvány
- Dánszentmiklói Sportkör

A szervezetek lehetővé teszik, hogy tagjaikon túl egy-egy programhoz a település lakói kapcsolódjanak. Rendszeresen öregbítik településünk hírnevét.

A társadalmi partnerség és együttműködés egyik eszköze a HEP Fórumok szervezése.

HEP Fórumok segítségével a helyi állami, önkormányzati, egyházi és civil szervezetek között a hatékonyabb együttműködés alakulhat ki a célcsoportok esélyegyenlőségi problémáinak a beazonosításában, a problémákra adekvátan válaszoló intézkedések megfogalmazásában, összehangolásában, valamint a HEP intézkedéseinek megvalósításában, megkönnyítve így az önkormányzatok esélyteremtő feladatainak ellátását.

9. A helyi esélyegyenlőségi program nyilvánossága

- a)* a helyzetelemzésben meghatározott esélyegyenlőségi problémák kapcsán érintett nemzetiségi önkormányzatok, egyéb partnerek (állami vagy önkormányzati intézmények, egyházak, civil szervezetek, stb.) bevonásának eszközei és eljárásai a HEP elkészítésének folyamatába;
- b)* az *a)* pont szerinti szervezetek és a lakosság végrehajtással kapcsolatos észrevételeinek visszacsatolását szolgáló eszközök bemutatása, valamint annak rögzítése, hogy működtet-e HEP Fórumot.
- c)* A képviselő-testületi döntést követően az elfogadott HEP dokumentumot, valamint a hiteles határozatot a települési önkormányzat a helyben szokásos módon közzé teszi, és megküldi a TEF esélyegyenlőségi mentora részére. A TEF az települései önkormányzatok HEP-jeit közzéteszi, honlapján megjelenteti.

A Helyi Esélyegyenlőségi Program Intézkedési Terve (HEP IT)

10. A HEP IT részletei

1. A helyzetelemzés megállapításainak összegzése

Célcsoport	Következtetések	
	problémák beazonosítása rövid megnevezéssel	fejlesztési lehetőségek meghatározása rövid címmel
Romák és/vagy mélyszegénységben élők	<p>alacsony képzettség</p> <ul style="list-style-type: none"> - ellátásban nem részesülők magas létszáma - prevenciós szolgáltatások ismeretének hiánya, rossz egészségi állapot - magas a mélyszegénységben élők, romák, munkanélküliek száma 	<ul style="list-style-type: none"> - tájékoztatás a továbbképzési lehetőségekről - képzési programokban való részvétel segítése - tájékoztatás a regisztrációról, a közfoglalkoztatásban való részvétel pozitív hatásairól - helyben szűrőprogramok szervezése - közfoglalkoztatási programok indítása
Gyermekek	<p>Csekély számú, esetenként késve megtett esetjelzés a veszélyeztetettséget észlelő- és jelzőrendszer</p> <p>Gyermekek, fiatalok számára több prevenciós program nyújtása szükséges.</p> <p>elégtelen anyagi körülmények miatt a gyermekeknek nincs lehetőségük közösségi programban való részvételre</p> <p>mozgásfejlesztési lehetőség hiánya, társas kapcsolatok hiánya</p>	<ul style="list-style-type: none"> - foglalkoztatás elősegítése - Prevenciós programsorozat szervezése gyermekek, fiatalok számára- táboroztatás - közösségi programok szervezése - a működő civil szervezetek, települési önkormányzat, valamint az intézmények összefogásával programok szervezése az identitás és az elfogadás érzésének erősítése érdekében. - játszótér kialakítás
Idősek	<p>55 év felettiek magas aránya a nyilvántartott álláskereső közt.</p> <p>Szűrőprogramokhoz való eljutás megkönnyítése</p> <p>sok az egyedülálló időskorú</p> <ul style="list-style-type: none"> - jellemző az elmagányosodás, közösségi életből való kivonulás - fizikai és mentális állapot romlása - gyakori betegségek - probléma a gyalogos, mopedes közlekedés 	<p>mentálhigiénés szaksegítség nyújtása szükség szerint</p> <ul style="list-style-type: none"> - korcsoport érdeklődési körének megfelelő műsorok, programok szervezése - lakosság nagyobb figyelemmel legyen az idős szomszédok tekintetében, (lakossági felhívás) - egészségvédő és egészségmegőrző programok szervezése, (szűrővizsgálatok helyben) - járdák felújítása - illeszkedő pályázat keresése

Nők	gyesen, gyeden levő anyák egészségi állapotának megőrzése - sok gyermeket etetnek tápszerrel, pedig az anyatejes táplálás az anya és a baba egészségét is védi - alacsony iskolai végzettségű nők munkába állásának nehézsége - gyesen, gyeden levő anyák társas kapcsolatainak hiánya	közösségi programok szervezése - szűrőprogramok szervezése - fitneszpark építése - folyamatos védőnői nyomon követés - szűrőprogramok szervezése - anyatejes táplálás népszerűsítése - képzési programok - játszótérépítés
Fogyatékkal élők	- problémás az elfogadás a lakosság részéről - közszolgáltatáshoz, egészségügyi szolgáltatáshoz teljes körű hozzáférés - probléma a gyalogos, mopedes közlekedés	érzékenyítés - otthoni felügyelet elérésének segítése - posta, gyógyszertár akadálymentesítése - járdák felújítása, - illeszkedő pályázat keresése

2. Jövőképünk

Olyan településen kívánunk élni, ahol a romák nincsenek hátrányosan megkülönböztetve.

Fontos számunkra, hogy a mélyszegénységben élők támogatáshoz jussanak.

Kiemelt területnek tartjuk a gyerekek támogatását.

Folyamatosan odafigyelünk az idősek gondozására.

Elengedhetetlennek tartjuk a nők esetén, a nemen alapuló esélyek előmozdítását.

Különös figyelmet fordítunk a fogyatékkal élők szolgáltatásokhoz való egyenlő esélyű hozzáféréseire.

2. Összegző táblázat - A Helyi Esélyegyenlőségi Program Intézkedési Terve (HEP IT)

	A	B	C	D	E	F	G	H	I	J	K	L
Intézkedés sorszáma	Az intézkedés címe, megnevezése	A helyzetelemzés következtetéseiben feltárt esélyegyenlőségi probléma megnevezése	Az intézkedéssel elérni kívánt cél	A célkitűzés összhangja egyéb stratégiai dokumentumokkal	A cél kapcsolódás a országos szakmapolitikai stratégiákhoz	Az intézkedés tartalma	Az intézkedés felelőse	Az intézkedés megvalósításának határideje	Az intézkedés eredményességét mérő indikátor(ok)	Az intézkedés megvalósításához szükséges erőforrások (humán, pénzügyi, technikai)	Az intézkedés eredményének fenntartásának atósága	Önkormányzatok közötti együttműködésben megvalósuló intézkedés esetében az együttműködés bemutatása
I. A mélyszegénységben élők és a romák esélyegyenlősége												
1	Foglalkoztatási arányok javítása	Foglalkoztatási nehézségek; munkanélküliek jövedelmi helyzetének romlása	Munkanélküliek bevonása a közmunkaprogramokba foglalkoztatási lehetőségek felkutatása	Gazdasági program	Magyar Nemzeti Társadalmi Felzárkózási Stratégia	Rövidebb i., hosszabb i. közfoglalk. pályázatok benyújtása, munkaadók és munkavállalók igényeinek közvetítése	Polgármester	folyamatos 2027. 12. 31.	rövid i., hosszabb i. pályázatok beszámolóira	Polgármesteri hivatala humánerőforrásai pályázaton elnyert pénzügyi támogatás	Pályázat, pályázatban leírt fenntartási atósági szempontok alapján.	Nincs együttműködés
2	Rászorultak részére történő	Az önkormányzat által igénybe	Minden rászoruló teljes körű	Gazdasági program	Új Roma Stratégia, Magyar	Lakossági tájékoztató megszervezése	Polgármester. családsegít	2027. 12. 31.	Évente egy alkalommal	Önkormányzat részéről helyiség	Önkormányzati forrásból	Nincs együttműködés

	információ szolgáltatás	vehető ellátások információ hiányában nem elérhetőek, nem tudják a rászorult személyek igénybe venni, mert nem tudják a lehetőségeket.	információval rendelkezzen az önkormányzat által jogszabály alapján anyújtható támogatásokról és azok mértékéről.		Nemzeti Társadalmi Felzárkózási Stratégia	, segítségnyújtás az ellátások igénybe vétele kapcsán.	ő, szociális ügyintéző		megszervezett tájékoztató.	biztosítása, információs anyag készítése az önkormányzat honlapján tájékoztató megjelentetése	biztosított	és
3	Munkanélküliek helyzetének segítése	Nem minden munkanélküli regisztráltatja magát munkaügyi központban	A rászorultaknak megfelelő tájékoztatás nyújtása, családsegítő kolléganővel történő együttműködés	Gazdasági program	Magyar Nemzeti Társadalmi Felzárkózási Stratégia	A Munkaügyi Központtal történő egyeztetés	Polgármester, szociális ügyintéző	2027. 12. 31.	Az intézkedés eredményessége a munkaügyi központ fogadókészségétől függ	Humán erőforrás.	Hosszú távon önkormányzati forrásból fenntartható.	Nincs együtt működés
4	Belterületi utak, járdák felújítása, építése az idősök, fogyatékkal élők és gyermekek közlekedési feltételeinek javítása, biztonságosabbá tétele	Az utak kiépítettsége, állapota, hiánya olyan körülmény, ami meghatározza a lakosság – különösen az idősök, fogyatékkal élők és gyermekek –	Rövid, közép és hosszú távon is a megfelelő életvitel kialakításához szükséges közlekedési feltételek biztosítása	Az intézkedés célja összhangban áll a település közép és hosszú távú programjával, a gazdasági programmal	Magyar Nemzeti Társadalmi Felzárkózási Stratégia „Legyen jobb a gyermekeknek” Nemzeti Stratégia	Alkotmány utca, Nyárfa utca, Viola utca útburkolatának javítása. Általános iskola és Művelődési ház közötti járda építése	Polgármester	2027. 01.	Az új vagy a felújított útvonalak hossza. A projekt végrehajtás a következőkben a szolgáltatásnak és az utak kapacitásá	A tervezett beruházások a Magyar Falu Program által elérhető forrásokra alapozva kívánjuk megvalósítani. De hosszabb távon	Saját erőből fenntartható	Nincs együtt működés

	érdekében	mindennapi életvitelét, és biztonságát. A felsorolt belterületi utak felújításra szorulnak.							nak jelentősen javulnia kell felújított vonalak mentén	elképzelt, hogy megnyílhatn aak számunkra más pályázati források is.		
5	Mini bölcsőde létesítése a kisgyermekes anyák munkába állásának, nők esélyegyenlőségének és a 3. év alatti gyermekek nevelési feltételeinek javítása érdekében	A bölcsőde a családban (vagy csonka családban) nevelkedő 3. év alatti gyermekek napközbeni ellátását, szakszerű nevelését, gondozását biztosítja, miközben lehetővé teszi az édesanya (a szülők) számára a munkavégzést.	Rövidtávon: az anyagi erőforrások megteremtése. Középtávon: a hatékony működés hosszú távú való fenntartása.	Az intézkedés célja összhangba áll a település közép és hosszú távú programjával, a gazdasági tervvel	Magyar Nemzeti Társadalmi Felzárkózási Stratégia.	Új mini bölcsőde épület építése komplex működtetési feltételeinek a megteremtése	Polgármester	2025. 12. 31. (szerda)	A szakmai szervezetek értékelése és a szakmai szervezetek által meghatározott indikátorok	A humán források biztosítása saját erőből, az óvoda-bölcsőde funkciót ellátó intézmény keretében. A tervezett beruházást a Top-plusz által kiírt pályázat keretében elérhető forrásokra alapozva kívánjuk megvalósítani.	Saját erőből fenntartható	Nincs együtt működés

II. A gyermekek esélyegyenlősége

1	Szabadidős, szünidei foglalkozások megszervezés	Táborozási, szabadidős foglalkozások hiánya	Gyermekek számára biztosítani a megfelelő	Gazdasági program	Magyar Nemzeti Társadalmi Felzárkózási		PTKB	2027. 12. 31.	A programokban résztvevő	Önk. részéről humán erőforrás	Az Alapítvány által fenntartható	Nincs együtt működés
---	---	---	---	-------------------	--	--	------	---------------	--------------------------	-------------------------------	----------------------------------	----------------------

	e	problémát okoz a szülőknek és a gyermekeknek.	szabadidős tevékenységeik, táborozási lehetőségeket		Stratégia. „Legyen jobb a gyermekeknek” Nemzeti Stratégia				gyermekszáma.	Alapítvány részéről anyagi erőforrás.	ató.	
2	Gyermekek szabadidős testmozgása	Játszótér fejlesztése	Játszótér fejlesztés	Gazdasági program	Magyar Nemzeti Társadalmi Felzárkózási Stratégia. „Legyen jobb a gyermekeknek” Nemzeti Stratégia	Játszótér fejlesztése	Polgármester	2027. 12. 31.	Játszótér elkészítése.	Pályázaton keretében biztosított anyagi erőforrás.	A megvalósítás után önkormányzati forrásból hosszú távon fenntartható.	Nincs együttműködés és

III. A nők esélyegyenlősége

1	Anyák elhelyezkedésének segítése	GYES lejárta után nehéz az anyák elhelyezkedése, munkában történő visszakerekülése GYES-ről való visszatérés a munkaerőpiacra mérsékli a szegénység kialakulásának kockázatát.	Az anyák – GYES lejárta utáni munkakeresése, elősegítése, megkönnyítése.	Gazdasági program	Magyar Nemzeti Társadalmi Felzárkózási Stratégia, Nők és Férfiak Társadalmi Egyenlőségét Elősegítő Nemzeti Stratégia	Internetes időszakonkénti – álláslista megküldése a feliratkozott személyeknek az aktuális környékbeli állásokról.	Polgármester, családszolgálat	2027. 12. 31.	Internetes információnyújtások száma	Személyi erőforrások szükségessége.	Hosszú távon, önkormányzati forrásból fenntartható	Nincs együttműködés és
2	Krízishelyzetben lévő személyek	Nincsenek krízishelyzetben igénybe	Széles körű tájékoztatás ezen	Gazdasági program, Szociális	Nők és Férfiak Társadalmi	Széles körű lakossági tájékoztatás az	Polgármester	2025. 12. 31. (szerda)	Információnyújtások száma	Személyi erőforrások szükségessége	Önkormányzati forrásból	Nincs együttműködés és

		vehető szolgáltatások (pl.: családok átmeneti otthona, anyaatthon	intézmények címéről, befogadó készségéről.	Szolgáltatás tervezési Koncepció	Egyenlőség és Elősegítő Nemzeti Stratégia	igénybe vehető szolgáltatásokról a rászorulóknak					hosszútávú fenntartható	és
IV. Az idősek esélyegyenlősége												
1	Idős lakosok segítségére lakosság, civilszervezetek, egyházak bevonása	Közzszolgáltatások igénybevételehez való esélyük csökken egészségi állapotuk romlása és önellátó képességük hiánya következtében.	Az időseknek folyamatos segítségnyújtás. A közzszolgáltatásokhoz való nagyobb esélyű hozzáférés biztosítása.	Gazdasági program	Magyar Nemzeti Társadalmi Felzárkózási Stratégia, Idősügyi Nemzeti Stratégia	Idős lakosok, civil szervezetek bevonása az idősek segítségére egyházak bevonása az idősek emberek segítségére.	polgármester, polgármesteri hivatal köztisztviselői	2023. 12. 31. (vasárnap)	A civilszervezetek és az önkéntes segítők dokumentálhatják ezzel kapcsolatos tevékenységüket.	Önkormányzat és érintett civilszervezetek és humán erőforrása.	A civilszervezetekkel és lakossággal történő folyamatos együttműködés el megvalósítható	Nincs együtt működés
2	Már működő Nyugdíjas klub népszerűsítése	A nyugdíjasok szociális kapcsolatai beszűkültek. Sokan egyedül élnek	Az eddig működő nyugdíjas klub népszerűsítése, hogy minél több aktív, egyedül élő idős kívánjon a részese lenni. Így megakadályozva az elmagányosodását az időseknek. A	Gazdasági program.	Magyar Nemzeti Társadalmi Felzárkózási Stratégia, Idősügyi Nemzeti Stratégia	Nyugdíjas klub támogatása, programok, kirándulások szervezésében történő segítségnyújtás.	Polgármester,	2023. 12. 31.	Pályázatok száma.	Személyi és anyagi erőforrások biztosítása az önkormányzat részéről, pályázati lehetőségek felkutatása, pályázatokon történő részvétel.	Önkormányzati, egyesületi és pályázati forrásból fenntartható.	Nincs együtt működés

			közösségi programok számának növelése, kirándulások szervezése.									
3	„Szájber” nagy program	Idősek informatikai ellátottsága alacsony	Idősek, nyugdíjasok számára számítógépes tanfolyamok szervezése ingyenesen vagy alacsony részvételi díjjal.	Gazdasági program, Szociális Szolgáltatás tervezési Konceptió	Magyar Nemzeti Társadalmi Felzárkózási Stratégia, Időügyi Nemzeti Stratégia	Számítógépes tanfolyam további megszervezése	Polgármester, művelődésszervező	2027. 12. 31. (szerda)	Az ilyen jellegű tanfolyamok tartásával kapcsolatos oktatási alkalmak száma. Oktatáson résztvevő személyek száma.	Oktatói díjak, terembérlet ára.	Önkormányzati forrásból fenntartható.	Nincs együtt működés

V. A fogyatékkal élők esélyegyenlősége

1	Középületek, akadálymentesítés	Középületek nem teljesen akadálymentesítettek.	Az intézmények teljes körű akadálymentesítésének kialakítása.	Gazdasági program	Magyar Nemzeti Társadalmi Felzárkózási Stratégia, Országos Fogyatékosügyi Program	Középületek átépítése, bővítése az akadálymentesítésnek megfelelően. Közúthálózat javítása	Polgármester, Intézmények vezetői	2027. 12. 31. (vasárnap)	Pályázatokon történő részvétel, pályázati lehetőségek felkutatása.	Humán, és pénzügyi erőforrások.	Pályázatokból, anyagi erőforrás megléte esetén hosszú távon fenntartható	Nincs együtt működés
---	--------------------------------	--	---	-------------------	---	--	-----------------------------------	--------------------------	--	---------------------------------	--	----------------------

3.1 A megvalósítás előkészítése

Az Önkormányzat az általa fenntartott intézmények vezetői számára feladatul adja és ellenőrzi, a településen működő nem önkormányzati fenntartású intézmények vezetőit pedig partneri viszony során kéri, hogy a Helyi Esélyegyenlőségi Programot támogassák.

Az Önkormányzat azt is kéri intézményeitől és partnereitől, hogy vizsgálják meg, és a program elfogadását követően biztosítsák, hogy az intézményük működését érintő, és az esélyegyenlőség szempontjából fontos egyéb közszolgáltatásokat meghatározó stratégiai dokumentumokba és iránymutatásokba épüljenek be és érvényesüljenek az egyenlő bánásmódra és esélyegyenlőségre vonatkozó azon kötelezettségek, melyek az önkormányzat Helyi Esélyegyenlőségi Programjában részletes leírásra kerültek.

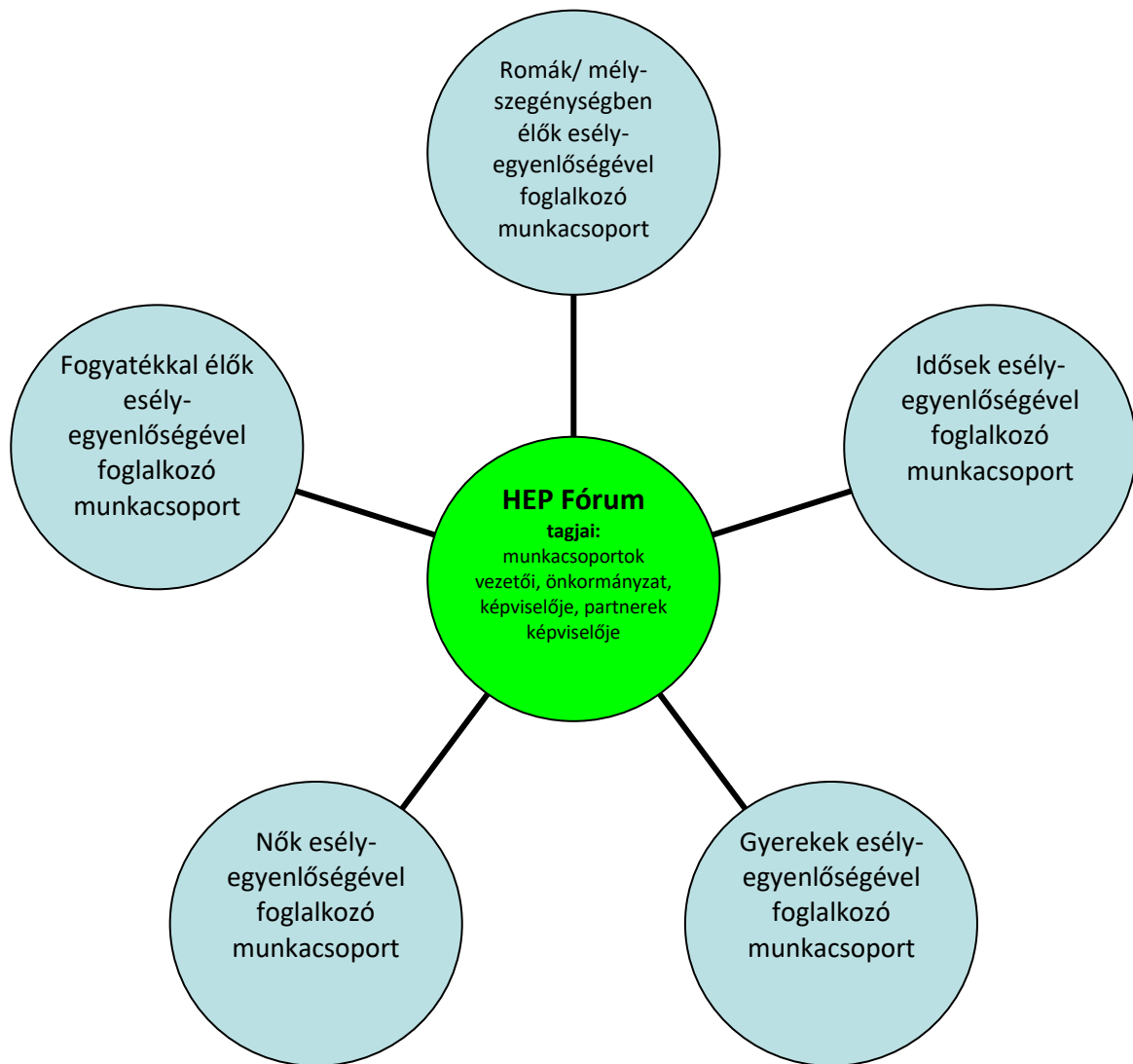
Az Önkormányzat a HEP kidolgozására és megvalósítására, továbbá értékelésére, ellenőrzésére és az ennek során nyert információk visszacsatolására, valamint a programba történő beépítésének garantálására Helyi Esélyegyenlőségi Programért Felelős Fórumot hoz létre és működtet.

3.2 A megvalósítás folyamata

A társadalmi partnerség és együttműködés egyik eszköze a HEP Fórumok szervezése lehet. HEP Fórumok segítségével a helyi állami, önkormányzati, egyházi és civil szervezetek között a hatékonyabb együttműködés alakulhat ki. a célcsoportok esélyegyenlőségi problémáinak a beazonosításában, a problémákra adekvátan válaszoló intézkedések megfogalmazásában, összehangolásában, valamint a HEP intézkedéseinek megvalósításában, megkönnyítve így az önkormányzatok esélyteremtő feladatainak ellátását.

A HEP Fórum feladatai:

- a célcsoportok esélyegyenlőségi problémáinak a beazonosítása, a problémákra adekvátan válaszoló intézkedések megfogalmazása, összehangolása,
- a HEP intézkedéseinek megvalósításában, a HEP IT megvalósulásának figyelemmel kísérése, a HEP IT-ben lefektetett célok megvalósulásához szükséges beavatkozások évenkénti felülvizsgálata,
- annak figyelemmel kísérése, hogy a megelőző időszakban végrehajtott intézkedések elősegítették-e a kitűzött célok megvalósulását, és az ezen tapasztalatok alapján esetleges új beavatkozások meghatározása
- a HEP IT aktualizálása, az esetleges változások beépítése a HEP IT-be, a módosított HEP IT előkészítése képviselő-testületi döntésre
- a HEP IT és az elért eredmények nyilvánosság elé tárása, dokumentálása, kommunikálása



A HEP Fórum működése:

A Fórum legalább kétfévente, a felülvizsgálatok és az új HEP elfogadása előtt, de szükség esetén ennél gyakrabban ülésezik. A Fórum működését megfelelően dokumentálja, üléseiről jegyzőkönyv készül. A Fórum javaslatot tesz az HEP IT megvalósulásáról készített beszámoló elfogadására, vagy átdolgoztatására, valamint szükség szerinti módosítására. A HEP Fórum egy-egy beavatkozási terület végrehajtására felelőst jelölhet ki tagjai közül.

A HEP Fórumok javasolt összetétele:

Tagok

- a település polgármestere,
- a település/közös önkormányzatok jegyzője,
- helyi nemzetiségi önkormányzatok vezetői,
- beavatkozási területekhez kapcsolódó önkormányzati bizottságok képviselői,
- helyi/térségi releváns közszolgáltató intézmények képviselői,
- meghatározó helyi/térségi gazdasági szereplők, munkáltatók képviselői,

- 2 000 fő lakosságszám feletti települések esetében a Szociálpolitikai Kerekasztal képviselői,
- helyi jelzőrendszeri felelős,
- a településen működő - a HEP célcsoportjai kapcsán érintett - civil szervezetek és egyházak képviselői,
- A HEP intézkedési tervében szereplő intézkedések végrehajtásáért felelős intézmények, szervezetek képviselői,
- a település HEP referense,
- a rendvédelmi és közbiztonsági szervezetek képviselői,
- egyéb tagok (pl. tapasztalati szakértőként valamely célcsoportban érintett személy, vagy a településen aktív szerepet vállaló személyek).

Állandó meghívottak

- a település képviselő-testületének tagjai,
- az illetékes esélyegyenlőségi mentor,
- tankerületi központ képviselője,
- környező települések önkormányzati szereplői,
- járási jelzőrendszeri tanácsadó,
- egyéb meghívottak (járási hivatalok beavatkozási területekhez és célcsoportokhoz kapcsolódó szervezeti egységeinek képviselői, térségi felzárkózási programok képviselői).

3.3 Monitoring és visszacsatolás

A Helyi Esélyegyenlőségi Program megvalósulását, végrehajtását a HEP Fórum ellenőrzi, és javaslatot készít a HEP szükség szerinti aktualizálására az egyes beavatkozási területek felelőseinek, illetve a létrehozott munkacsoportok beszámolóinak alapján.

3.4 Nyilvánosság

A program elfogadását megelőzően, a véleménynyilvánítás lehetőségének biztosítása érdekében nyilvános fórumot hívunk össze.

A véleményformálás lehetőségét biztosítja az Helyi Esélyegyenlőségi Program nyilvánosságra hozatala is, valamint a megvalósítás folyamatát koordináló HEP Fórum első ülésének mihamarabbi összehívása.

A nyilvánosság folyamatos biztosítására legalább évente tájékoztatjuk a program megvalósításában elért eredményekről, a monitoring eredményeiről a település döntéshozóit, tisztségviselőit, az intézményeket és az együttműködő szakmai és társadalmi partnereket képviselőit.

A HEP Fórum által végzett monitoring vizsgálatok eredményeit nyilvánosságra hozzuk a személyes adatok védelmének biztosítása mellett. A nyilvánosság biztosítására az önkormányzat honlapja, a helyi média áll rendelkezésre. Az eredményekre felhívjuk a

figyelmet az önkormányzat és intézményeinek különböző rendezvényein, beépítjük kiadványainkba, a tolerancia, a befogadás, a hátrányos helyzetűek támogatásának fontosságát igyekszünk megértetni a lakossággal, a támogató szakmai és társadalmi környezet kialakítása érdekében.

3.5 Kötelezettségek és felelősség

Az esélyegyenlőséggel összefüggő feladatokért az alábbi személyek/csoportok felelősek:

A Helyi Esélyegyenlőségi Program végrehajtásáért az önkormányzat részéről a polgármester felel.

- Az ő feladata és felelőssége a HEP Fórum létrejöttének szervezése, működésének sokoldalú támogatása, az önkormányzat és a HEP Fórum közötti kapcsolat biztosítása.
- Folyamatosan együttműködik a HEP Fórum vezetőjével.
- Felelősségi körébe tartozó, az alábbiakban felsorolt tevékenységeit a HEP Fórum bevonásával és támogatásával végzi. Így
 - o Felel azért, hogy a település minden lakója és az érintett szakmai és társadalmi partnerek számára elérhető legyen a Helyi Esélyegyenlőségi Program.
 - o Figyelemmel kíséri azt, hogy az önkormányzat döntéshozói, tisztségviselői és intézményeinek dolgozói megismerik és követik a HEP-ben foglaltakat.
 - o Támogatnia kell, hogy az önkormányzat, illetve intézményeinek vezetői minden ponton megkapják a szükséges felkészítést és segítséget a HEP végrehajtásához.
 - o Kötelessége az egyenlő bánásmód elvét sértő esetekben meg tennie a szükséges lépéseket, vizsgálatot kezdeményezni, és a jogsértés következményeinek elhárításáról intézkedni

A település vezetése, az önkormányzat tisztségviselői és a települési intézmények vezetői

- felelősek azért, hogy ismerjék az egyenlő bánásmódra és esélyegyenlőségre vonatkozó jogi előírásokat, biztosítsák a diszkriminációmentes intézményi szolgáltatásokat, a befogadó és toleráns légkört, és megragadjanak minden alkalmat, hogy az esélyegyenlőséggel kapcsolatos ismereteiket bővítő képzésen, egyéb programon részt vegyenek.
- Felelősségük továbbá, hogy ismerjék a HEP IT-ben foglaltakat és közreműködjenek annak megvalósításában.
- Az esélyegyenlőség sérülése esetén hivatalosan jelezzék azt a HEP IT kijelölt irányítóinak.
- Az önkormányzati intézmények vezetői intézményi akciótervben gondoskodjanak az Esélyegyenlőségi Programban foglaltaknak az intézményükben történő maradéktalan érvényesüléséről.

Szükséges továbbá, hogy a jogszabály által előírt feladat-megosztás, együttműködési kötelezettség alapján a települési önkormányzattal kapcsolatban álló szereplők ismerjék a HEP-et, annak megvalósításában aktív szerepet vállaljanak.

3.6 Érvényesülés, módosítás

Amennyiben a kétévente előírt – de ennél gyakrabban, például évente is elvégezhető - felülvizsgálat során kiderül, hogy a HEP IT-ben vállalt célokat nem sikerül teljesíteni, a HEP Fórum megvitatja a beavatkozási tevékenységek korrekciójára, kiegészítésére vonatkozó intézkedési tervjavaslatát annak érdekében, hogy a célok teljesíthetők legyenek.

Az HEP IT-t módosítani szükséges, ha megállapításaiban lényeges változás következik be, illetve amennyiben a tervezett beavatkozások nem elegendő módon járulnak hozzá a kitűzött célok megvalósításához.

Az egyenlő bánásmód elvét sértő esetekben az HEP IT végrehajtásáért felelős személy megteszi a szükséges lépéseket, vizsgálatot kezdeményez, és intézkedik a jogsértés következményeinek elhárításáról.

4. Elfogadás módja és dátuma

I. A Dánszentmiklós község Helyi Esélyegyenlőségi Programjának szakmai és társadalmi vitája megtörtént. Az itt született észrevételeket a megvitatást követően a HEP Intézkedési Tervébe beépítettük.

II. Ezt követően Dánszentmiklós község képviselő-testülete a Helyi Esélyegyenlőségi Programot megvitatta és 99/2023(X.11.) számú határozatával elfogadta.

Csatolt melléklet:

- képviselő testület elfogadó határozatának kivonata
--

Dátum: 2023.10.13.

Aláírás